

LINK3018

NEXT MILLENIUM OF SURFACE FINISHES

LA RESINA CHE RINNOVA LE SUPERFICI
INNOVATIVE RESINS TO RENEW SURFACES
LES RÉSINES QUI RENOUVELENT LES SURFACES



ADICOLOR
DECORATIVE PAINTS

INDICE SEZIONI INDEX SECTIONS INDEX SECTIONS

01	CARATTERISTICHE FEATURES CARACTÉRISTIQUES	5
02	CICLI DI APPLICAZIONE APPLICATION CYCLES ETAPES D'APPLICATIONS	11
03	GALLERY AMBIENTI PHOTO GALLERY GALLERY ENVIRONNEMENTS	19
04	EFFETTI DECORATIVI DECORATIVE EFFECTS EFFETS DÉCORATION	45
05	SELEZIONE COLORI COLOR SELECTION SÉLECTION DE COULEURS	63
06	CERTIFICAZIONI CERTIFICATIONS CERTIFICATIONS	71



**IL FUTURO DELLE SUPERFICI
È OGGI!**

**THE FUTURE OF SURFACES
IS TODAY!**

**L'AVENIR DES SURFACES
EST AUJOURD'HUI!**

LINK3018 è una linea estremamente innovativa di rivestimenti in Resina mono e bicomponente, a base acqua e pronta all'uso.

Di semplice utilizzo ed ecocompatibile, può essere applicata sia su pavimenti che pareti in una varietà cromatica e di effetti pressoché infinita.

Grazie agli elevati standard tecnici e di resistenza che la caratterizzano, LINK3018 è destinata a lasciare un segno indelebile nel tempo che verrà.

LINK3018 is an extremely innovative line of waterborne, ready-to-use, mono and two-component resin coatings.

The system is environmentally and user friendly and can be applied both on floors and walls in an almost infinite variety of colors and effects.

Thanks to the advanced technology and to its high standards and resistances, LINK3018 is destined to leave an indelible mark in times to come.

LINK3018 est une gamme extrêmement innovante de revêtements de résine à base d'eau, prêts à l'emploi, mono et bi-composants.

Le système est respectueux de l'environnement et convivial et peut être appliqué sur les sols et les murs dans une variété presque infinie de couleurs et d'effets.

Grâce à la technologie de pointe et à ses normes et résistances élevées, LINK3018 est destiné à laisser une marque indélébile dans les temps à venir.

LINK3018

NEXT MILLENIUM OF SURFACE FINISHES

01

CARATTERISTICHE

FEATURES

CARACTÉRISTIQUES

GAMMA PRODOTTI

PRODUCT LINE

GAMME DE PRODUITS

EPOSSIDICHE - EPOXY - ÉPOXY

primer / primer / apprêt
DEKOPRIM

basi / bases / bases
DEKORITE GG-GM-GF

catalizzatore / catalyst / catalyseur
DEKOHARD

ACRILICHE - ACRYLIC - ACRYLIQUE

primer / primer / apprêt
AKRYFUND

basi / bases / bases
AKRYLINE GG-GM-GF

COMUNI AD ENTRAMBE LE LINEE - COMMON TO BOTH LINES - COMMUN AUX DEUX LIGNES

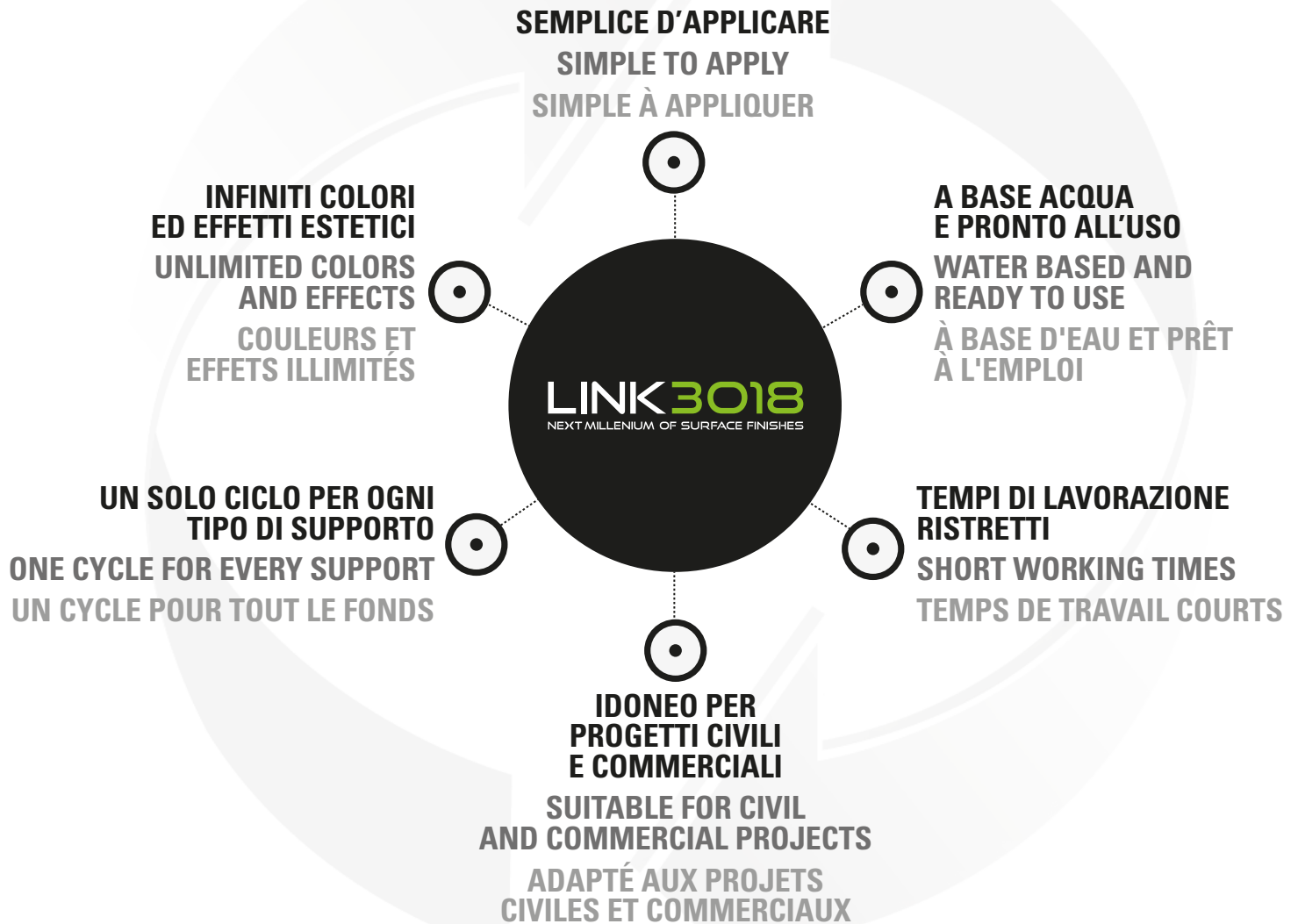
finiture / topcoats / finitions
KLEARTOP 5-30-50-100

finiture / topcoats / finitions
KOVERWALL 10-80
solo per pareti / only for walls / uniquement pour les murs

catalizzatore per Kleartop / catalyst for Kleartop / catalyseur pour Kleartop

CATALFIN

CONCETTI CHIAVE
KEY CONCEPTS
CONCEPTS CLÉS



DESCRIZIONE PRODOTTI

PRODUCT DESCRIPTIONS

DESCRIPTION DES PRODUITS

DEKORITE (GG - GM - GF)

Prodotto per interni bicomponente ed a base acqua, da catalizzare con DEKOHARD prima dell'uso. Garantisce eccellente resistenza all'azione meccanica ed alla compressione grazie alla sua formulazione a base di resine epossidiche e cariche selezionate.

Disponibile in tre tipi di grane: DEKORITE GG (grana grossa), DEKORITE GM (grana media), DEKORITE GF (grana fine).

Two-component, waterborne product for interiors, to be catalyzed with DEKOHARD before use. It guarantees excellent mechanical and compressive resistance properties thanks to its formulation based on epoxy resins and selected fillers.

Available in three types of grain sizes: DEKORITE GG (coarse grain), DEKORITE GM (medium grain), DEKORITE GF (fine grain).

Produit pour intérieur deux composants à base d'eau. A mélanger avec DEKOHARD avant utilisation. Garanti une résistance excellent à l'action mécanique et à la compression grâce à sa formule à base de résines époxy et de charges sélectionnées.

Disponibile en trois types de granulométrie: DEKORITE GG (grain gros), DEKORITE GM (grain moyen), DEKORITE GF (grain fin).

AKRYLINE (GG - GM - GF)

Prodotto per interni ed esterni (non direttamente esposti agli agenti atmosferici), a base acqua e pronto all'uso. Garantisce ottima resistenza all'azione meccanica ed alla compressione grazie alla sua formulazione a base di resine poli-acriliche e cariche selezionate.

Disponibile in tre tipi di grane: AKRYLINE GG (grana grossa), AKRYLINE GM (grana media), AKRYLINE GF (grana fine).

Ready-to-use, waterborne product for interiors and exteriors (not directly exposed to atmospheric agents) with a special formulation based on poly-acrylic resins and selected fillers that will guarantee high mechanical and compressive resistance properties.

Available in three types of grain sizes: AKRYLINE GG (coarse grain), AKRYLINE GM (medium grain), AKRYLINE GF (fine grain).

Produit pour intérieur et extérieur (non directement exposé aux agents atmosphériques) à base d'eau et prêt à l'emploi. Garanti une résistance incroyable à l'action mécanique et à la compression grâce à sa formule à base de résines poly-acryliques et de charges sélectionnées.

Disponibile en trois types de granulométrie: AKRYLINE GG (grain gros), AKRYLINE GM (grain moyen), AKRYLINE GF (grain fin).

KLEARTOP (5 - 30 - 50 - 100)

KLEARTOP è un formulato a base di speciali resine poli-acriliche in dispersione acquosa, per interni ed esterni (non direttamente esposti agli agenti atmosferici). Essendo un prodotto catalizzato, offre ottime prestazioni in durezza, resistenza chimica e resistenza all'abrasione.

Disponibile in quattro tipi di gloss: KLEARTOP 5 (opaco), KLEARTOP 30 (satinato), KLEARTOP 50 (semilucido), KLEARTOP 100 (lucido).

KLEARTOP is a transparent, two-component topcoat based on special waterborne, poly-acrylic resins. It can be used on interiors and exteriors (not directly exposed to atmospheric agents) and has excellent performance characteristics including hardness, chemical and abrasive resistances.

Available in four grades of sheen: KLEARTOP 5 (matt), KLEARTOP 30 (satin), KLEARTOP 50 (semi-gloss), KLEARTOP 100 (high gloss).

KLEARTOP est une formule à base de résines poly-acryliques spéciales en dispersion aqueuse, pour l'intérieur et l'extérieur (non directement exposé aux agents atmosphériques). Ce produit offre d'excellentes performances en dureté, résistance chimique et résistance à l'abrasion.

Disponibile en quatre types de brillance: KLEARTOP 5 (mat) - KLEARTOP 30 (satiné) - KLEARTOP 50 (semi-brillant) - KLEARTOP 100 (brillant).

KOVERWALL (10 - 80)

Vernice di finitura per pareti, all'acqua, monocomponente, trasparente e di elevate prestazioni. Altamente resistente ai graffi, al lavaggio, allo sfregamento ed all'usura, permette di realizzare lavori di grande qualità con prestazioni che si avvicinano a quelle di un bicomponente.

KOVERWALL: Single-component, clear, high-performance waterborne resin for walls. Extremely resistant to scratches, washing, rubbing and hard-wearing, it allows you to create high-quality works with performances that come close to a two-component resin.

KOVERWALL: Résine monocomposante, transparente en phase aqueuse, à haute performance pour la protection des murs. Extrêmement résistant aux rayures, au lavage, au frottement et à l'usure, il vous permet de créer des œuvres de haute qualité avec des performances proches de celles d'une résine bi-composant.

AKRYFUND

Primer monocomponente da utilizzare con la linea AKRYLINE, per interni ed esterni e dotato di elevata adesione su tutti i supporti.

One-pack primer for use with the AKRYLINE product line. It is used for interiors and exteriors and has high adhesion properties to all substrates.

Primer monocomposant à utiliser avec la gamme AKRYLINE pour l'intérieur et l'extérieur avec une adhérence élevée sur tous les supports.

DEKOPRIM

Primer bicomponente da utilizzare con la linea DEKORITE, dotato di elevata adesione su tutti i supporti per interni.

Two-component primer to be used with the DEKORITE line. It has outstanding adhesion properties on all types of interior surfaces.

Primer deux composants à utiliser avec la gamme DEKORITE avec une adhérence élevée sur tous les supports internes.

DEKOHARD

Catalizzatore da utilizzare con la linea DEKORITE e per il prodotto DEKOPRIM.

Catalyst to be used with the DEKORITE product line and for the primer DEKOPRIM.

Catalyseur à utiliser avec la gamme DEKORITE et le produit DEKOPRIM.

CATALFIN

Catalizzatore da utilizzare con la linea di finiture trasparenti KLEARTOP e con le finiture laccate LACKTOP.

Catalyst to be used with the KLEARTOP transparent topcoats line and with LACKTOP lacquered finishes.

Catalyseur à utiliser avec la gamme de finitions transparentes KLEARTOP et avec les finitions laquées LACKTOP.

LACKTOP

Finitura colorata a base di speciali resine poli-acriliche in dispersione acquosa, per interni ed esterni (non direttamente esposti agli agenti atmosferici). Essendo un prodotto catalizzato, offre ottime prestazioni in durezza, resistenza chimica e resistenza all'abrasione.

Colored, waterborne, two-pack finish based on special poly-acrylic resins, for interiors and exteriors (not directly exposed to atmospheric agents).

Being a catalyzed product, it offers excellent performance characteristics including hardness, chemical and abrasive resistances.

Finition colorée à base de résines poly-acryliques spéciales en dispersion aqueuse, pour intérieur et extérieur (non directement exposés aux agents atmosphériques). Ce produit offre d'excellentes performances en dureté, résistance chimique et résistance à l'abrasion.

PLAINTOP

Autolivellante epossidico trasparente o colorato.

Self-leveling, transparent or colored epoxy based screed.

Epoxy auto-nivelant transparent ou coloré.

LINK3018

NEXT MILLENIUM OF SURFACE FINISHES

02

CICLI DI APPLICAZIONE

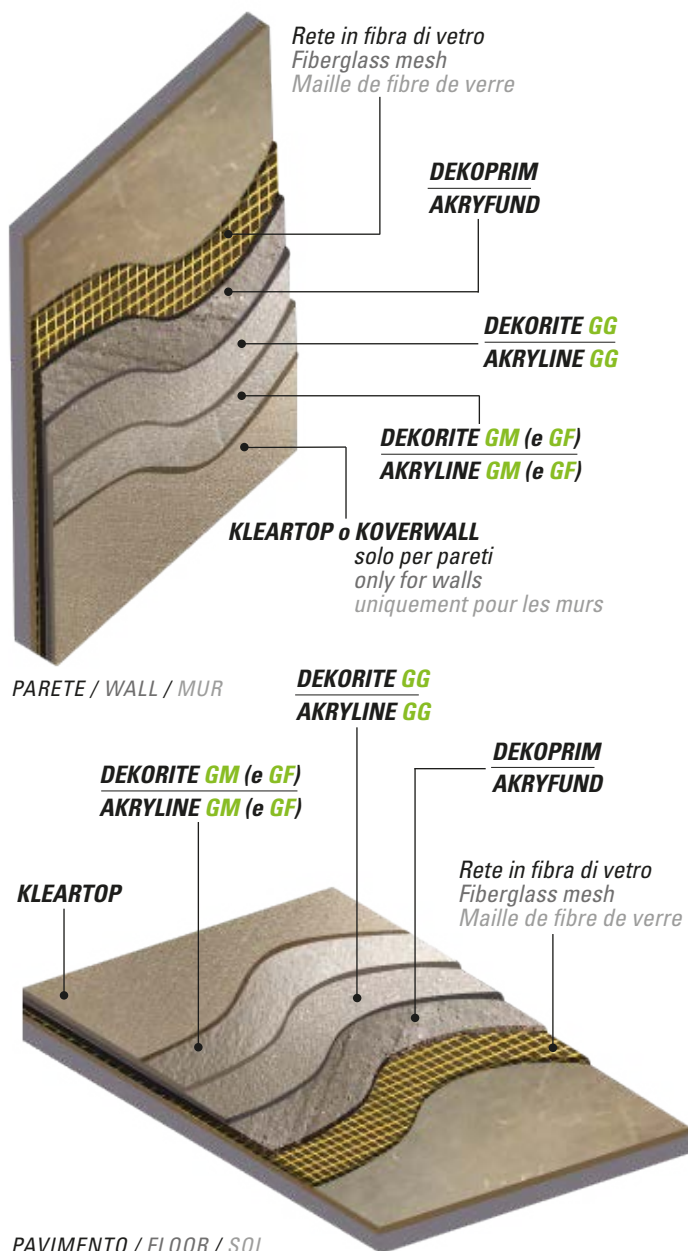
APPLICATION CYCLES

ETAPES D'APPLICATIONS

CICLO SU MASSETTO

CYCLE ON CEMENT SUBSTRATE

ETAPE SUR CIMENT



DEKORITE

GIORNO 1

- Stendere la rete in fibra di vetro ed applicare, a rullo o pennello, **DEKOPRIM** in mano unica.
- Lasciare asciugare per 1-2 ore.
- Applicare una mano di **DEKORITE GG** a rasare con spatola in acciaio.

GIORNO 2

- Carteggiare con carta vetrata 40-50 e dopo successiva depolveratura, applicare una mano di **DEKORITE GM** a rasare con spatola in acciaio.
- Lasciare asciugare per 12 ore.

GIORNO 3

NB: questa giornata è necessaria solo se si desidera applicare anche la **DEKORITE GF**.

- Carteggiare con carta vetrata 60-80 e dopo successiva depolveratura, applicare una mano di **DEKORITE GF** a rasare con spatola in acciaio.
- Lasciare asciugare per 12 ore.

GIORNO 4

- Carteggiare con carta vetrata 100-150 e dopo successiva depolveratura, applicare la prima mano di **KLEARTOP** a rullo pelo raso o pennello.
- Lasciare asciugare per 4-6 ore.
- Applicare la seconda mano di **KLEARTOP** a rullo pelo raso o pennello.

AKRYLINE

GIORNO 1

- Stendere la rete in fibra di vetro ed applicare, a rullo o pennello, **AKRYFUND** in mano unica.
- Lasciare asciugare per 3-4 ore.
- Applicare una mano di **AKRYLINE GG** a rasare con spatola in acciaio.

GIORNO 2

- Carteggiare con carta vetrata 40-50 e dopo successiva depolveratura, applicare una mano di **AKRYLINE GM** a rasare con spatola in acciaio.
- Lasciare asciugare per 4-6 ore.

NB: solo se si desidera applicare anche **AKRYLINE GF**, ripetere le operazioni di questa giornata.

GIORNO 3

- Carteggiare con carta vetrata 100-150 e dopo successiva depolveratura, applicare la prima mano di **KLEARTOP** (o **KOVERWALL** solo per pareti) a rullo pelo raso o pennello.
- Lasciare asciugare per 4-6 ore.
- Applicare la seconda mano di **KLEARTOP** (o **KOVERWALL** solo per pareti) a rullo pelo raso o pennello.

DEKORITE

DAY 1

- Lay the reinforcing fiberglass mesh over the clean, dry surface and roller or brush apply one coat of **DEKOPRIM**.
- Allow to dry for 1 to 2 hours.
- With a steel trowel, apply an even, level coat of **DEKORITE GG**.

DAY 2

- Sand the surface with size 40-50 sandpaper and after vacuuming away dust well, apply a coat of **DEKORITE GM** with a steel trowel.
- Allow to dry for 12 hours.

DAY 3

NB: this day is necessary only if you also want to apply **DEKORITE GF**.

- Sand the surface with size 60-80 sandpaper and after vacuuming away dust well, apply a coat of **DEKORITE GF** with a steel trowel.
- Allow to dry for 12 hours.

DAY 4

- Sand the surface with size 100-150 sandpaper and after vacuuming dust away well, apply the first coat of **KLEARTOP** using a short pile roller or brush.
- Allow to dry for 4 to 6 hours.
- Apply a second coat of **KLEARTOP** with a short pile roller or brush.

AKRYLINE

DAY 1

- Lay the reinforcing fiberglass mesh over the clean, dry surface and roller or brush apply one coat of **AKRYFUND**.
- Allow to dry for 3 to 4 hours.
- With a steel trowel, apply an even, level coat of **AKRYLINE GG**.

DAY 2

- Sand the surface with size 40-50 sandpaper and after vacuuming away dust well, apply a coat of **AKRYLINE GM**.
- Allow to dry for 4 to 6 hours.

NB: repeat the above operations of this day only in case you desire to apply **AKRYLINE GF**.

DAY 3

- Sand the surface with size 100-150 sandpaper and after vacuuming dust away well, apply the first coat of **KLEARTOP** (or **KOVERWALL** only for walls) using a short pile roller or brush.
- Allow to dry for 4 to 6 hours.
- Apply a second coat of **KLEARTOP** (or **KOVERWALL** only for walls) with a short pile roller or brush.

DEKORITE

JOUR 1

- Déployer le treillis en fibre de verre et appliquer le **DEKOPRIM** en une seule couche à l'aide d'un rouleau ou d'une brosse.
- Laisser sécher pendant 1 à 2 heures.
- Appliquer une couche de **DEKORITE GG** rasé avec une spatule en acier.

JOUR 2

- Poncer au papier de verre 40-50 grains et dépoussiérer, appliquer une couche rasée de **DEKORITE GM** avec une spatule en acier.
- Laisser sécher pendant 12 heures.

JOUR 3

NB: cette journée est nécessaire seulement si vous souhaitez également appliquer **DEKORITE GF**.

- Poncer au papier de verre 60-80 grains et dépoussiérer, appliquer une couche rasée de **DEKORITE GF** avec une spatule en acier.
- Laisser sécher pendant 12 heures.

JOUR 4

- Poncer au papier de verre 100-150 grains et dépoussiérer, appliquer la première couche de **KLEARTOP** avec un rouleau à poils ras ou un pinceau.
- Laisser sécher pendant 4 à 6 heures.
- Appliquer la deuxième couche de **KLEARTOP** avec un rouleau à poils ras ou un pinceau.

AKRYLINE

JOUR 1

- Déployer le treillis en fibre de verre et appliquer le **AKRYFUND** en une seule couche à l'aide d'un rouleau ou d'une brosse.
- Laisser sécher pendant 3 à 4 heures.
- Appliquer une couche de **AKRYLINE GG** rasé avec une spatule en acier.

JOUR 2

- Poncer au papier de verre 40-50 grains et dépoussiérer, appliquer une couche de **AKRYLINE GM**.
- Laisser sécher pendant 4 à 6 heures.

NB: répéter l'opération de cette journée uniquement si vous souhaitez appliquer **AKRYLINE GF**.

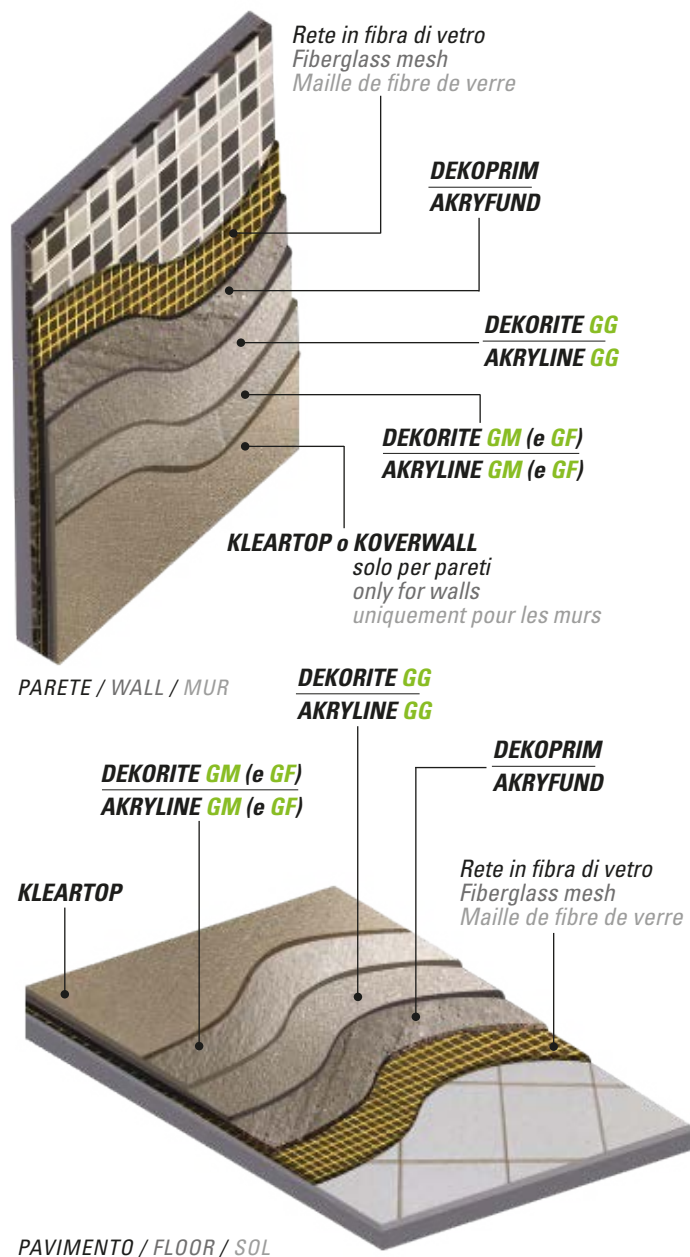
JOUR 3

- Poncer au papier de verre 100-150 grains et dépoussiérer, appliquer la première couche de **KLEARTOP** (ou **KOVERWALL** uniquement pour les murs) avec un rouleau à poils ras ou un pinceau.
- Laisser sécher pendant 4 à 6 heures.
- Appliquer la deuxième couche de **KLEARTOP** (ou **KOVERWALL** seulement pour les murs) avec un rouleau à poils ras ou un pinceau.

CICLO SU PIASTRELLE

CYCLE ON TILES

ETAPE SUR CARRELAGE



DEKORITE

GIORNO 1

- Stendere la rete in fibra di vetro ed applicare, a rullo o pennello, **DEKOPRIM** in mano unica.
- Lasciare asciugare per 1-2 ore.
- Applicare una mano di **DEKORITE GG** a rasare con spatola in acciaio.

GIORNO 2

- Carteggiare con carta vetrata 40-50 e dopo successiva depolveratura, applicare una mano di **DEKORITE GM** a rasare con spatola in acciaio.
- Lasciare asciugare per 12 ore.

GIORNO 3

NB: questa giornata è necessaria solo se si desidera applicare anche la **DEKORITE GF**.

- Carteggiare con carta vetrata 60-80 e dopo successiva depolveratura, applicare una mano di **DEKORITE GF** a rasare con spatola in acciaio.
- Lasciare asciugare per 12 ore.

GIORNO 4

- Carteggiare con carta vetrata 100-150 e dopo successiva depolveratura, applicare la prima mano di **KLEARTOP** a rullo pelo raso o pennello.
- Lasciare asciugare per 4-6 ore.
- Applicare la seconda mano di **KLEARTOP** a rullo pelo raso o pennello.

AKRYLINE

GIORNO 1

- Stendere la rete in fibra di vetro ed applicare, a rullo o pennello, **AKRYFUND** in mano unica.
- Lasciare asciugare per 3-4 ore.
- Applicare una mano di **AKRYLINE GG** a rasare con spatola in acciaio.

GIORNO 2

- Carteggiare con carta vetrata 40-50 e dopo successiva depolveratura, applicare una mano di **AKRYLINE GM** a rasare con spatola in acciaio.
- Lasciare asciugare per 4-6 ore.

NB: solo se si desidera applicare anche **AKRYLINE GF**, ripetere le operazioni di questa giornata.

GIORNO 3

- Carteggiare con carta vetrata 100-150 e dopo successiva depolveratura, applicare la prima mano di **KLEARTOP** (o **KOVERWALL** solo per pareti) a rullo pelo raso o pennello.
- Lasciare asciugare per 4-6 ore.
- Applicare la seconda mano di **KLEARTOP** (o **KOVERWALL** solo per pareti) a rullo pelo raso o pennello.

DEKORITE

DAY 1

- Lay the reinforcing fiberglass mesh over the clean, dry surface and roller or brush apply one coat of **DEKOPRIM**.
- Allow to dry for 1 to 2 hours.
- With a steel trowel, apply an even, level coat of **DEKORITE GG**.

DAY 2

- Sand the surface with size 40-50 sandpaper and after vacuuming away dust well, apply a coat of **DEKORITE GM** with a steel trowel.
- Allow to dry for 12 hours.

DAY 3

NB: this day is necessary only if you also want to apply **DEKORITE GF**.

- Sand the surface with size 60-80 sandpaper and after vacuuming away dust well, apply a coat of **DEKORITE GF** with a steel trowel.
- Allow to dry for 12 hours.

DAY 4

- Sand the surface with size 100-150 sandpaper and after vacuuming dust away well, apply the first coat of **KLEARTOP** using a short pile roller or brush.
- Allow to dry for 4 to 6 hours.
- Apply a second coat of **KLEARTOP** with a short pile roller or brush.

AKRYLINE

DAY 1

- Lay the reinforcing fiberglass mesh over the clean, dry surface and roller or brush apply one coat of **AKRYFUND**.
- Allow to dry for 3 to 4 hours.
- With a steel trowel, apply an even, level coat of **AKRYLINE GG**.

DAY 2

- Sand the surface with size 40-50 sandpaper and after vacuuming away dust well, apply a coat of **AKRYLINE GM**.
- Allow to dry for 4 to 6 hours.

NB: repeat the above operations of this day only in case you desire to apply **AKRYLINE GF**.

DAY 3

- Sand the surface with size 100-150 sandpaper and after vacuuming dust away well, apply the first coat of **KLEARTOP** (or **KOVERWALL** only for walls) using a short pile roller or brush.
- Allow to dry for 4 to 6 hours.
- Apply a second coat of **KLEARTOP** (or **KOVERWALL** only for walls) with a short pile roller or brush.

DEKORITE

JOUR 1

- Déployer le treillis en fibre de verre et appliquer le **DEKOPRIM** en une seule couche à l'aide d'un rouleau ou d'une brosse.
- Laisser sécher pendant 1 à 2 heures.
- Appliquer une couche de **DEKORITE GG** rasé avec une spatule en acier.

JOUR 2

- Poncer au papier de verre 40-50 grains et dépoussiérer, appliquer une couche rasée de **DEKORITE GM** avec une spatule en acier.
- Laisser sécher pendant 12 heures.

JOUR 3

NB: cette journée est nécessaire seulement si vous souhaitez également appliquer **DEKORITE GF**.

- Poncer au papier de verre 60-80 grains et dépoussiérer, appliquer une couche rasée de **DEKORITE GF** avec une spatule en acier.
- Laisser sécher pendant 12 heures.

JOUR 4

- Poncer au papier de verre 100-150 grains et dépoussiérer, appliquer la première couche de **KLEARTOP** avec un rouleau à poils ras ou un pinceau.
- Laisser sécher pendant 4 à 6 heures.
- Appliquer la deuxième couche de **KLEARTOP** avec un rouleau à poils ras ou un pinceau.

AKRYLINE

JOUR 1

- Déployer le treillis en fibre de verre et appliquer le **AKRYFUND** en une seule couche à l'aide d'un rouleau ou d'une brosse.
- Laisser sécher pendant 3 à 4 heures.
- Appliquer une couche de **AKRYLINE GG** rasé avec une spatule en acier.

JOUR 2

- Poncer au papier de verre 40-50 grains et dépoussiérer, appliquer une couche de **AKRYLINE GM**.
- Laisser sécher pendant 4 à 6 heures.

NB: répéter l'opération de cette journée uniquement si vous souhaitez appliquer **AKRYLINE GF**.

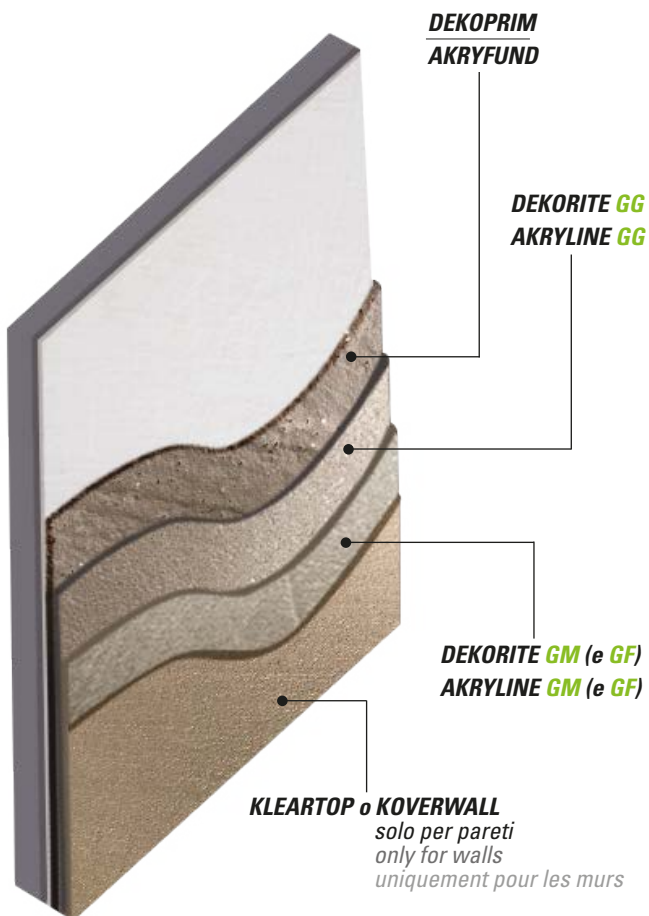
JOUR 3

- Poncer au papier de verre 100-150 grains et dépoussiérer, appliquer la première couche de **KLEARTOP** (ou **KOVERWALL** uniquement pour les murs) avec un rouleau à poils ras ou un pinceau.
- Laisser sécher pendant 4 à 6 heures.
- Appliquer la deuxième couche de **KLEARTOP** (ou **KOVERWALL** seulement pour les murs) avec un rouleau à poils ras ou un pinceau.

CICLO SU CARTONGESSO

CYCLE ON PLASTER BOARDS

ETAPE SUR PLAQUE DE PLÂTRE



PARETE / WALL / MUR

DEKORITE

GIORNO 1

- Stendere la rete in fibra di vetro ed applicare, a rullo o pennello, **DEKOPRIM** in mano unica.
- Lasciare asciugare per 1-2 ore.
- Applicare una mano di **DEKORITE GG** a rasare con spatola in acciaio.

GIORNO 2

- Carteggiare con carta vetrata 40-50 e dopo successiva depolveratura, applicare una mano di **DEKORITE GM** a rasare con spatola in acciaio.
- Lasciare asciugare per 12 ore.

GIORNO 3

NB: questa giornata è necessaria solo se si desidera applicare anche la **DEKORITE GF**.

- Carteggiare con carta vetrata 60-80 e dopo successiva depolveratura, applicare una mano di **DEKORITE GF** a rasare con spatola in acciaio.
- Lasciare asciugare per 12 ore.

GIORNO 4

- Carteggiare con carta vetrata 100-150 e dopo successiva depolveratura, applicare la prima mano di **KLEARTOP** a rullo pelo raso o pennello.
- Lasciare asciugare per 4-6 ore.
- Applicare la seconda mano di **KLEARTOP** a rullo pelo raso o pennello.

AKRYLINE

GIORNO 1

- Stendere la rete in fibra di vetro ed applicare, a rullo o pennello, **AKRYFUND** in mano unica.
- Lasciare asciugare per 3-4 ore.
- Applicare una mano di **AKRYLINE GG** a rasare con spatola in acciaio.

GIORNO 2

- Carteggiare con carta vetrata 40-50 e dopo successiva depolveratura, applicare una mano di **AKRYLINE GM** a rasare con spatola in acciaio.
- Lasciare asciugare per 4-6 ore.

NB: solo se si desidera applicare anche **AKRYLINE GF**, ripetere le operazioni di questa giornata.

GIORNO 3

- Carteggiare con carta vetrata 100-150 e dopo successiva depolveratura, applicare la prima mano di **KLEARTOP** (o **KOVERWALL** solo per pareti) a rullo pelo raso o pennello.
- Lasciare asciugare per 4-6 ore.
- Applicare la seconda mano di **KLEARTOP** (o **KOVERWALL** solo per pareti) a rullo pelo raso o pennello.

DEKORITE

DAY 1

- Lay the reinforcing fiberglass mesh over the clean, dry surface and roller or brush apply one coat of **DEKOPRIM**.
- Allow to dry for 1 to 2 hours.
- With a steel trowel, apply an even, level coat of **DEKORITE GG**.

DAY 2

- Sand the surface with size 40-50 sandpaper and after vacuuming away dust well, apply a coat of **DEKORITE GM** with a steel trowel.
- Allow to dry for 12 hours.

DAY 3

NB: this day is necessary only if you also want to apply **DEKORITE GF**.

- Sand the surface with size 60-80 sandpaper and after vacuuming away dust well, apply a coat of **DEKORITE GF** with a steel trowel.
- Allow to dry for 12 hours.

DAY 4

- Sand the surface with size 100-150 sandpaper and after vacuuming dust away well, apply the first coat of **KLEARTOP** using a short pile roller or brush.
- Allow to dry for 4 to 6 hours.
- Apply a second coat of **KLEARTOP** with a short pile roller or brush.

AKRYLINE

DAY 1

- Lay the reinforcing fiberglass mesh over the clean, dry surface and roller or brush apply one coat of **AKRYFUND**.
- Allow to dry for 3 to 4 hours.
- With a steel trowel, apply an even, level coat of **AKRYLINE GG**.

DAY 2

- Sand the surface with size 40-50 sandpaper and after vacuuming away dust well, apply a coat of **AKRYLINE GM**.
- Allow to dry for 4 to 6 hours.

NB: repeat the above operations of this day only in case you desire to apply **AKRYLINE GF**.

DAY 3

- Sand the surface with size 100-150 sandpaper and after vacuuming dust away well, apply the first coat of **KLEARTOP** (or **KOVERWALL** only for walls) using a short pile roller or brush.
- Allow to dry for 4 to 6 hours.
- Apply a second coat of **KLEARTOP** (or **KOVERWALL** only for walls) with a short pile roller or brush.

DEKORITE

JOUR 1

- Déployer le treillis en fibre de verre et appliquer le **DEKOPRIM** en une seule couche à l'aide d'un rouleau ou d'une brosse.
- Laisser sécher pendant 1 à 2 heures.
- Appliquer une couche de **DEKORITE GG** rasé avec une spatule en acier.

JOUR 2

- Poncer au papier de verre 40-50 grains et dépoussiérer, appliquer une couche rasée de **DEKORITE GM** avec une spatule en acier.
- Laisser sécher pendant 12 heures.

JOUR 3

NB: cette journée est nécessaire seulement si vous souhaitez également appliquer **DEKORITE GF**.

- Poncer au papier de verre 60-80 grains et dépoussiérer, appliquer une couche rasée de **DEKORITE GF** avec une spatule en acier.
- Laisser sécher pendant 12 heures.

JOUR 4

- Poncer au papier de verre 100-150 grains et dépoussiérer, appliquer la première couche de **KLEARTOP** avec un rouleau à poils ras ou un pinceau.
- Laisser sécher pendant 4 à 6 heures.
- Appliquer la deuxième couche de **KLEARTOP** avec un rouleau à poils ras ou un pinceau.

AKRYLINE

JOUR 1

- Déployer le treillis en fibre de verre et appliquer le **AKRYFUND** en une seule couche à l'aide d'un rouleau ou d'une brosse.
- Laisser sécher pendant 3 à 4 heures.
- Appliquer une couche de **AKRYLINE GG** rasé avec une spatule en acier.

JOUR 2

- Poncer au papier de verre 40-50 grains et dépoussiérer, appliquer une couche de **AKRYLINE GM**.
- Laisser sécher pendant 4 à 6 heures.

NB: répéter l'opération de cette journée uniquement si vous souhaitez appliquer **AKRYLINE GF**.

JOUR 3

- Poncer au papier de verre 100-150 grains et dépoussiérer, appliquer la première couche de **KLEARTOP** (ou **KOVERWALL** uniquement pour les murs) avec un rouleau à poils ras ou un pinceau.
- Laisser sécher pendant 4 à 6 heures.
- Appliquer la deuxième couche de **KLEARTOP** (ou **KOVERWALL** seulement pour les murs) avec un rouleau à poils ras ou un pinceau.

LINK3018

NEXT MILLENIUM OF SURFACE FINISHES

03

GALLERY AMBIENTI

PHOTO GALLERY

GALLERY ENVIRONNEMENTS





RECEPTION HOTEL
HOTEL RECEPTION
RECEPTION HÔTEL

PARETE

DEKORITE GM
finitura **KLEARTOP 30**

WALL

DEKORITE GM
topcoat **KLEARTOP 30**

MUR

DEKORITE GM
finition **KLEARTOP 30**

PAVIMENTO

DEKORITE GF
finitura **KLEARTOP 100**

FLOOR

DEKORITE GF
topcoat **KLEARTOP 100**

SOL

DEKORITE GF
finition **KLEARTOP 100**

SOGGIORNO
LIVING ROOM
SALON

PAVIMENTO

AKRYLINE GM e DESIRÉ
finitura **KLEARTOP 30**

FLOOR

AKRYLINE GM and DESIRÉ
topcoat **KLEARTOP 30**

SOL

AKRYLINE GM et DESIRÉ
finition **KLEARTOP 30**







BAGNO
BATHROOM
SALLE DE BAIN

PARETE

AKRYLINE GM
finitura **KLEARTOP 5**

WALL

AKRYLINE GM
topcoat **KLEARTOP 5**

MUR

AKRYLINE GM
finition **KLEARTOP 5**

PAVIMENTO

DEKORITE GF e sabbia antracite
finitura **KLEARTOP 5**

FLOOR

DEKORITE GF and anthracite sand
topcoat **KLEARTOP 5**

SOL

DEKORITE GF et sable anthracite
finition **KLEARTOP 5**

CUCINA
KITCHEN
CUISINE



PAVIMENTO

DEKORITE GM
finitura **KLEARTOP 30**

FLOOR

DEKORITE GM
topcoat **KLEARTOP 30**

SOL

DEKORITE GM
finition **KLEARTOP 30**







**SHOWROOM AUTO
CAR SHOWROOM
SHOWROOM VOITURE**

PAVIMENTO

DEKORITE GG
finitura **KLEARTOP 50**

FLOOR

DEKORITE GG
topcoat **KLEARTOP 50**

SOL

DEKORITE GG
finition **KLEARTOP 50**

**CAMERA DA LETTO
BEDROOM
CHAMBRE**

PAVIMENTO

DEKORITE GM e VELÉ
finitura **KLEARTOP 50**

FLOOR

DEKORITE GM and VELÉ
topcoat **KLEARTOP 50**

SOL

DEKORITE GM et VELÉ
finition **KLEARTOP 50**









**NEGOZIO
SHOP
BOUTIQUE**

PAVIMENTO

DEKORITE GG
finitura **KLEARTOP 50**

FLOOR

DEKORITE GG
topcoat **KLEARTOP 50**

SOL

DEKORITE GG
finitura **KLEARTOP 50**

BAGNO
BATHROOM
SALLE DE BAIN

PAVIMENTO


AKRYLINE GF
finitura **KLEARTOP 30**

FLOOR

AKRYLINE GF
topcoat **KLEARTOP 30**

SOL

AKRYLINE GF
finition **KLEARTOP 30**









SALA RIUNIONI
MEETING ROOM
SALLE DE RÉUNION

PAVIMENTO

DEKORITE GG
finitura **KLEARTOP 50**

FLOOR

DEKORITE GG
topcoat **KLEARTOP 50**

SOL

DEKORITE GG
finition **KLEARTOP 50**

AREA D'ATTESA HOTEL
HOTEL WAITING AREA
HÔTEL ZONE D'ATTENTE

PAVIMENTO

AKRYLINE GF
finitura **KLEARTOP 100**

FLOOR

AKRYLINE GF
topcoat **KLEARTOP 100**

SOL

AKRYLINE GF
finition **KLEARTOP 100**









SOGGIORNO
LIVING ROOM
SALON

PAVIMENTO
DEKORITE GM
finitura **KLEARTOP 30**

FLOOR
DEKORITE GM
topcoat **KLEARTOP 30**

SOL
DEKORITE GM
finition **KLEARTOP 30**

SOGGIORNO
LIVING ROOM
SALON



PAVIMENTO
AKRYLINE GM e VELÉ
finitura **KLEARTOP 5**

FLOOR
AKRYLINE GM and VELÉ
topcoat **KLEARTOP 5**

SOL
AKRYLINE GM et VELÉ
finition **KLEARTOP 5**



LINK3018

NEXT MILLENIUM OF SURFACE FINISHES

04 | EFFETTI DECORATIVI DECORATIVE EFFECTS EFFETS DÉCORATION

Per la realizzazione di questi ed altri effetti contattare preventivamente il supporto tecnico Adicolor
Contact the Adicolor technical support team for detailed information on these and other possible effects
Pour la réalisation de ces effets et d'autres, contactez le support technique Adicolor à l'avance

**EFFETTI DECORATIVI
DECORATIVE EFFECTS
EFFETS DÉCORATION**

PARETE / PAVIMENTO

AKRYLINE / DEKORITE GM e VELÉ
finitura **KLEARTOP 30**

WALL / FLOOR

AKRYLINE / DEKORITE GM and VELÉ
topcoat **KLEARTOP 30**

MUR / SOL

AKRYLINE / DEKORITE GM et VELÉ
finition **KLEARTOP 30**





**EFFETTI DECORATIVI
DECORATIVE EFFECTS
EFFETS DÉCORATION**

PARETE / PAVIMENTO

AKRYLINE / DEKORITE GM e VELÉ
finitura **KLEARTOP 50**

WALL / FLOOR

AKRYLINE / DEKORITE GM and VELÉ
topcoat **KLEARTOP 50**

MUR / SOL

AKRYLINE / DEKORITE GM et VELÉ
finition **KLEARTOP 50**

**EFFETTI DECORATIVI
DECORATIVE EFFECTS
EFFETS DÉCORATION**

PAVIMENTO

AKRYLINE / DEKORITE GG e VELÉ
finitura **PLAINTOP** trasparente

FLOOR

AKRYLINE / DEKORITE GG and VELÉ
topcoat **PLAINTOP** transparent

SOL

AKRYLINE / DEKORITE GG et VELÉ
finition **PLAINTOP** transparent





**EFFETTI DECORATIVI
DECORATIVE EFFECTS
EFFETS DÉCORATION**

PARETE / PAVIMENTO

**AKRYLINE / DEKORITE GG e
WOOL 02**
finitura **KLEARTOP 30**

WALL / FLOOR

**AKRYLINE / DEKORITE GG and
WOOL 02**
finitura **KLEARTOP 30**

MUR / SOL

**AKRYLINE / DEKORITE GG et
WOOL 02**
finition **KLEARTOP 30**

**EFFETTI DECORATIVI
DECORATIVE EFFECTS
EFFETS DÉCORATION**

PARETE / PAVIMENTO

**AKRYLINE / DEKORITE GG e
MARMİ & GRANİTI SERİZZO**
finitura **KLEARTOP 30**

WALL / FLOOR

**AKRYLINE / DEKORITE GG and
MARMİ & GRANİTI SERİZZO**
topcoat **KLEARTOP 30**

MUR / SOL

**AKRYLINE / DEKORITE GG et
MARMİ & GRANİTI SERİZZO**
finition **KLEARTOP 30**





EFFETTI DECORATIVI
DECORATIVE EFFECTS
EFFETS DÉCORATION

PARETE / PAVIMENTO

finitura **LACKTOP** colorato

WALL / FLOOR

topcoat **LACKTOP** colored

MUR / SOL

finition **LACKTOP** coloré

**EFFETTI DECORATIVI
DECORATIVE EFFECTS
EFFETS DÉCORATION**

PARETE / PAVIMENTO

AKRYLINE / DEKORITE GM in tinta
finitura **KLEARTOP 100** con glitter

WALL / FLOOR

AKRYLINE / DEKORITE GM tinted
topcoat **KLEARTOP 100** with glitter

MUR / SOL

AKRYLINE / DEKORITE GM teinté
finition **KLEARTOP 100** avec glitter





**EFFETTI DECORATIVI
DECORATIVE EFFECTS
EFFETS DÉCORATION**

PAVIMENTO

finitura **PLAINTOP** colorato

FLOOR

topcoat **PLAINTOP** colored

SOL

finition **PLAINTOP** coloré

**EFFETTI DECORATIVI
DECORATIVE EFFECTS
EFFETS DÉCORATION**

PARETE / PAVIMENTO

AKRYLINE / DEKORITE GF
finitura **KLEARTOP 100**

WALL / FLOOR

AKRYLINE / DEKORITE GF
topcoat **KLEARTOP 100**

MUR / SOL

AKRYLINE / DEKORITE GF
finition **KLEARTOP 100**





**EFFETTI DECORATIVI
DECORATIVE EFFECTS
EFFETS DÉCORATION**

PAVIMENTO

AKRYLINE / DEKORITE GG e VELÉ
finitura **PLAINTOP** trasparente

FLOOR

AKRYLINE / DEKORITE GG and VELÉ
topcoat **PLAINTOP** transparent

SOL

AKRYLINE / DEKORITE GG et VELÉ
finition **PLAINTOP** transparent

**EFFETTI DECORATIVI
DECORATIVE EFFECTS
EFFETS DÉCORATION**

PAVIMENTO

AKRYLINE / DEKORITE GG e VELÉ
finitura **PLAINTOP** trasparente

FLOOR

AKRYLINE / DEKORITE GG and VELÉ
topcoat **PLAINTOP** transparent

SOL

AKRYLINE / DEKORITE GG et VELÉ
finition **PLAINTOP** transparent





**EFFETTI DECORATIVI
DECORATIVE EFFECTS
EFFETS DÉCORATION**

PAVIMENTO

AKRYLINE / DEKORITE GG e VELÉ
finitura **PLAINTOP** trasparente

FLOOR

AKRYLINE / DEKORITE GG and VELÉ
topcoat **PLAINTOP** transparent

SOL

AKRYLINE / DEKORITE GG et VELÉ
finition **PLAINTOP** transparent

**EFFETTI DECORATIVI
DECORATIVE EFFECTS
EFFETS DÉCORATION**

PARETE / PAVIMENTO

AKRYLINE / DEKORITE GF e VELÈ
finitura **KLEARTOP 5**

WALL / FLOOR

AKRYLINE / DEKORITE GF and VELÈ
topcoat **KLEARTOP 5**

MUR / SOL

AKRYLINE / DEKORITE GF et VELÈ
finition **KLEARTOP 5**





**EFFETTI DECORATIVI
DECORATIVE EFFECTS
EFFETS DÉCORATION**

PAVIMENTO

AKRYLINE / DEKORITE GG e VELÉ
finitura **PLAINTOP** trasparente

FLOOR

AKRYLINE / DEKORITE GG and VELÉ
topcoat **PLAINTOP** transparent

SOL

AKRYLINE / DEKORITE GG et VELÉ
finition **PLAINTOP** transparent

**EFFETTI DECORATIVI
DECORATIVE EFFECTS
EFFETS DÉCORATION**

PAVIMENTO

AKRYLINE / DEKORITE GG e VELÉ
finitura **PLAINTOP** trasparente

FLOOR

AKRYLINE / DEKORITE GG and VELÉ
topcoat **PLAINTOP** transparent

SOL

AKRYLINE / DEKORITE GG et VELÉ
finition **PLAINTOP** transparent





**EFFETTI DECORATIVI
DECORATIVE EFFECTS
EFFETS DÉCORATION**

PARETE / PAVIMENTO

AKRYLINE / DEKORITE GF
finitura **KLEARTOP 100**

WALL / FLOOR

AKRYLINE / DEKORITE GF
topcoat **KLEARTOP 100**

MUR / SOL

AKRYLINE / DEKORITE GF
finition **KLEARTOP 100**

LINK3018

NEXT MILLENIUM OF SURFACE FINISHES

05


SELEZIONE COLORI COLOR SELECTION SÉLECTION DE COULEURS

I prodotti LINK3018 sono colorabili a tintometro in oltre 900 tinte dalle mazzette Adicolor e RAL
LINK3018 products can be colored with our tinting system in over 900 colors from Adicolor and RAL fan decks
Les produits LINK3018 sont colorés avec notre système à teinter dans plus de 900 couleurs des nuanciers Adicolor et RAL


SELEZIONE COLORI

COLOR SELECTION

SÉLECTION DE COULEURS



FS001



FS002



FS003



FS004



FS005



FS006



FS007



FS008



FS009




FS010




FS011



FS012



FS013



FS014



FS015




FS016



FS017



FS018



FS019



FS020



FS021




FS022



FS023



FS024



FS025



FS026



FS027




FS028




FS029



FS030



FS031



FS032



FS033



FS034



FS035



FS036

Tutti i colori hanno valore puramente indicativo. Verificare sempre i campioni dal vero prima di effettuare la scelta
All colors are shown to give you an indication only. Always refer to true product samples before making a choice of the final color
Toutes les couleurs sont données à titre purement indicatives. Toujours se référer à de vrais échantillons avant de faire le choix final de couleur



FS037



FS038



FS039



FS040



FS041



FS042



FS043



FS044




FS045



FS046



FS047



FS048



FS049



FS050



FS051



FS052



FS053



FS054



FS055



FS056



FS057



FS058



FS059



FS060



FS061



FS062



FS063



FS064



FS065



FS066



FS067



FS068



FS069



FS070



FS071




FS072

ARMONIE CROMATICA

CHROMATIC HARMONIES

HARMONIES CHROMATIQUES



FS019



FS028



FS049



FS008




FS018



FS071




FS009




FS011




FS041



FS007




FS014




FS048

Tutti i colori hanno valore puramente indicativo. Verificare sempre i campioni dal vero prima di effettuare la scelta
All colors are shown to give you an indication only. Always refer to true product samples before making a choice of the final color
Toutes les couleurs sont données à titre purement indicatives. Toujours se référer à de vrais échantillons avant de faire le choix final de couleur



FS002



FS006




FS040




FS020



FS024




FS069



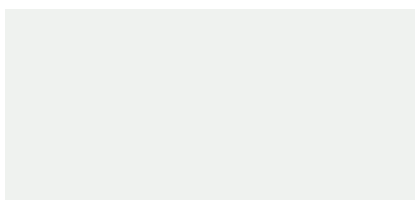
FS001



FS005



FS048



FS031



FS034



FS045

ARMONIE CROMATICA

CHROMATIC HARMONIES

HARMONIES CHROMATIQUES



FS010



FS012



FS037




FS003



FS029




FS053



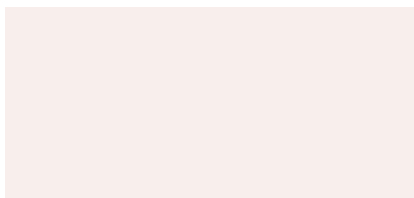
FS015



FS004



FS045



FS013



FS017



FS038

Tutti i colori hanno valore puramente indicativo. Verificare sempre i campioni dal vero prima di effettuare la scelta
All colors are shown to give you an indication only. Always refer to true product samples before making a choice of the final color
Toutes les couleurs sont données à titre purement indicatives. Toujours se référer à de vrais échantillons avant de faire le choix final de couleur



FS033



FS036




FS056



FS021



FS023



FS063




FS027



FS016



FS057



FS022



FS025



FS062

LINK3018

NEXT MILLENIUM OF SURFACE FINISHES

06


CERTIFICAZIONI
CERTIFICATIONS
CERTIFICATIONS

CERTIFICATI CATAS

CATAS CERTIFICATIONS

CERTIFICATS CATAS

- **Quadrettatura**
- **Resistenza agli sbalzi di temperatura**
- **Resistenza all'abrasione**
- **Tendenza a ritenere lo sporco**
- **Resistenza alla graffiatura**
- **Resistenza agli agenti chimici**
- **Resistenza alla luce**
- **Contatto con alimenti**
- **Cross-cut resistance test**
- **Resistance to temperature changes**
- **Resistance to abrasion**
- **Tendency to retain dirt**
- **Resistance to scratching**
- **Resistance to chemical agents**
- **Resistance to light exposure**
- **Contact with foodstuffs**
- **Essai de quadrillage**
- **Résistance aux changements de température**
- **Résistance à l'abrasion**
- **Tendance à retenir la saleté**
- **Résistance aux rayures**
- **Résistance aux agents chimiques**
- **Résistance à la lumière**
- **Contact avec la nourriture**




CATAS S.p.A.
via Aranca, 24/3
33048 San Giovanni al Natone (UD)
tel. +39 0432 747211 - info@catas.com
www.catas.com

Laboratorio di prova
via Aranca, 24/3
33048 San Giovanni al Natone (UD)
tel. +39 0432 747211
info@catas.com

RAPPORTO DI PROVA
246185 / 1

Ricevimento campione: 02/02/18
Esecuzione prova: 19/02/18
Emissione rapporto: 02/03/18
Denominaz.campione: AKRYLINE GR3

ADICOLOR S.R.L.
STRADA PROVINCIALE 159, 2
20060 TRINGITO DI MEDIGLIA (MI)
ITALIA



CATAS S.p.A.
via Aranca, 24/3
33048 San Giovanni al Natone (UD)
tel. +39 0432 747211 - info@catas.com
www.catas.com


Laboratorio di prova
via Aranca, 24/3
33048 San Giovanni al Natone (UD)
tel. +39 0432 747211
info@catas.com

RAPPORTO DI PROVA
246185 / 2

Ricevimento campione: 02/02/18
Esecuzione prova: 21/02/18
Emissione rapporto: 02/03/18
Denominaz.campione: AKRYLINE GR3

ADICOLOR S.R.L.
STRADA PROVINCIALE 159, 2
20060 TRINGITO DI MEDIGLIA (MI)
ITALIA

Contatto con alimenti. Migrazione globale UNI EN 1186:2003



CATAS S.p.A.
via Aranca, 24/3
33048 San Giovanni al Natone (UD)
tel. +39 0432 747211 - info@catas.com
www.catas.com


Laboratorio di prova
via Aranca, 24/3
33048 San Giovanni al Natone (UD)
tel. +39 0432 747211
info@catas.com

RAPPORTO DI PROVA
246185 / 3

Ricevimento campione: 02/02/18
Esecuzione prova: 23/02/18
Emissione rapporto: 02/03/18
Denominaz.campione: AKRYLINE GR3

ADICOLOR S.R.L.
STRADA PROVINCIALE 159, 2
20060 TRINGITO DI MEDIGLIA (MI)
ITALIA

Contatto con alimenti. Migrazione globale UNI EN 1186:2003



CATAS S.p.A.
via Aranca, 24/3
33048 San Giovanni al Natone (UD)
tel. +39 0432 747211 - info@catas.com
www.catas.com

Laboratorio di prova
via Aranca, 24/3
33048 San Giovanni al Natone (UD)
tel. +39 0432 747211
info@catas.com

RAPPORTO DI PROVA
246185 / 4

Ricevimento campione: 02/02/18
Esecuzione prova: 26/02/18
Emissione rapporto: 02/03/18
Denominaz.campione: AKRYLINE GR3

ADICOLOR S.R.L.
STRADA PROVINCIALE 159, 2
20060 TRINGITO DI MEDIGLIA (MI)
ITALIA

Contatto con alimenti. Migrazione globale UNI EN 1186:2003

Modalità della prova	UNI EN 1186
Superficie del provino	dm2 1,00
Condizioni della prova	iscottano: 2 ore a 40°C etanolo 95%: 2 ore a 40°C

Risultati della prova		
N°	Migrazione globale	
	iscottano	Etanolo al 95%
1	mg/dm2 0,4	29,5
2	mg/dm2 0,6	27,6
3	mg/dm2 0,5	34,5
Media	mg/dm2 0,5	30,5

Il documento in formato PDF è stato sottoscritto con firma digitale e messo in rete in formato PDF con il sistema di certificazione digitale (Certificati di Autenticità) n° 159 e della certificazione CNCA n° 2005 del febbraio 2005 e del sistema Adobe Sign del febbraio 2008.

La denominazione e l'eventuale classificazione del campione sono dichiarate dal cliente. Il CATAS non s'impiega a verificare la veridicità. I risultati riportati nel rapporto di prova e l'effettuazione delle prove sono a carico del cliente. Aggiunte, cancellazioni o alterazioni non sono ammesse. Il rapporto di prova non può essere riprodotto parzialmente. Salvo diversa indicazione, il campionamento è stato effettuato dal cliente. pag. 1/1



LINK3018

NEXT MILLENIUM OF SURFACE FINISHES

ADICOLOR S.R.L.
www.adicolor.it

tutti i diritti riservati
all rights reserved
tous droits réservés

per maggiori informazioni visitare il sito:
for more information visit our web-site:
pour plus d'informations visitez le site:
www.link3018.it



ADICOLOR
DECORATIVE PAINTS

Adicolor s.r.l.
20060 Triginto di Mediglia (MI) - ITALY
Strada Provinciale 159, n.2
Tel. +39 02 90 660 740 r.a.
www.adicolor.it - info@adicolor.it

Azienda con sistema di qualità certificata
ISO 9001:2015 da Bureau Veritas Italia

