

FICHE TECHNIQUE

MARMI&GRANITI

Système décoratif à effet
de marbre et de granit



DESCRIPTION PRODUIT

Ce système vous permet de recréer, de manière simple et peu coûteuse, l'effet du vrai marbre et granit. La finition présente une excellente lavabilité, résistance à l'abrasion et durabilité de la couleur dans le temps.

Chaque couleur est fournie dans un kit qui comprend :

- **M&G FONDO**
Sous-couche dans la couleur spécifique pour chaque finition
- **M&G FINITURA**
Finition à base de floccules de différentes couleurs mélangées ensemble.
- **ADILUX**
Finition transparente brillante en phase aqueuse
- **OUTILS pour l'application de M&G Finitura**
Brosse Desiré, Desiré Distender et un marqueur pour créer des effets blocs

UTILISATION

Destination :

Intérieur

Spécifique pour :

Supports à base de ciment, gypse et plaques de plâtre

Murs
(Convient également pour les bordures, les colonnes, les contours de la cuisine, les détails des salles de bain ou des escaliers)

PREPARATION DU SUPPORT

Une préparation correcte du support garantit les meilleurs résultats en termes de rendement, de finition et sa résistance dans le temps. Pour la France : Se conformes au DTU 59.1

TRAITEMENT MURS

- **Supports nouveaux** : Nettoyer la surface des traces de poussière ou de saleté. Préparer le support avec **ADIFIX** dilué au préalable et, après séchage, appliquer deux couches au rouleau de **M&G FONDO**, fournie dans le KIT, dilué au préalable aux doses recommandées.
- **Supports déjà revêtus** : vérifier que l'état du produit existant est en excellent condition : appliquer directement le **M&G FONDO** comme décrit au point précédent. Dans le cas où la surface présente des décollements, écaillages ou farinages, décaper et éliminer les parties non-adhérentes et procéder comme pour les **supports nouveaux**.

Informations supplémentaires :

- Vérifier toujours que les supports sont sains, secs et propres.
- Éliminer toutes les traces de poussières et saletés éventuelles avant l'application.
- La nature du support peut changer l'apparence finale du produit.

MISE EN ŒUVRE









Outils d'application :

- **M&G FONDO**
Rouleau ou Pinceau
- **M&G FINITURA**
Brosse Desiré
Outil Desiré Distende
- **ADILUX**
Rouleau, Pinceau ou Pistolet à peinture

APPLICATION :

- Une fois que le **M&G FONDO** est bien sec, procéder à l'application de la **M&G FINITURA** avec la **Brosse Desiré** en passes brefs, croisés et irrégulières. Partir d'un angle supérieur du mur et aller vers le bas. Continuez avec cette application pendant environ 15-20 minutes (ce temps peut varier en fonction de la température et de l'humidité, de la rapidité de l'application).
- Lorsque vous commencez à remarquer un léger séchage, passer l'outil **Desiré Distender** sur la surface, toujours avec un mouvement croisé et avec plus ou moins de délicatesse, pour aplatir les floccules et arriver à l'effet final souhaité.
- Terminez le travail de cette façon.
- Une fois complètement sec, protéger et polis le revêtement avec une ou deux couches de finition brillante **ADILUX** (consultez la fiche technique pour plus de détails).
- Pour un effet comme des blocs ou briques, à l'aide d'une règle de maçon et un petit pinceau ou le marqueur inclus dans le kit, vous pouvez créer des faux joints dans les dimensions et dans la couleur souhaitée. Il est conseillé de définir d'abord les lignes avec un crayon afin de vérifier la précision des mesures.

CARACTÉRISTIQUES TECHNIQUES

	Rendement théorique par couche (m ² /ℓ)	-	Ces rendements sont variables selon la couleur et l'effet final recherché	M&G Fondo : tous les couleurs : 10 à 12 M&G Finitura : Bianco Carrara : 7 à 8 Kashmir White : 11 à 12 Serizzo : 5 à 6 Rosa Porrino : 4 à 5 Nero d’Africa : 4 à 5 Giallo Veneziano : 4 à 5 New Imperial : 4 à 5 Juparana : 4 à 5
	Dilution (%)	-	Eau	M&G Fondo : 20 à 30 M&G Finitura : Prêt à l’emploi
	Sec au toucher (à 25°C)	-	Heures	M&G Fondo : 2 à 4 M&G Finitura : 4 à 6
	Séchage complet	-	Heures	M&G Fondo : 8 à 10 M&G Finitura : 24
	Recouvrement (si nécessaire)	-		M&G Fondo : 8 à 10 M&G Finitura : 10 à 12 Adilux : 12
	Masse Volumique (kg/ℓ, ± 0,02)	ISO 2811	A 20°C	M&G Fondo : 1,500 M&G Finitura : 1,000
	Viscosità Brookfield (mPa·s)	ISO 2555	a 20°C	M&G Fondo : 14.000 à 16.000
pH	pH (± 0,5)	-	-	M&G Fondo : 8,5 M&G Finitura : 6,5
	Résidu sec en poids (% , ±1)	-	-	M&G Fondo: 68 M&G Finitura: 17

* Les données du tableau se rapportent aux mesures effectuées en fin de production.

N.B. Pour les données techniques d’ADILUX, consulter la fiche technique correspondante.

NETTOYAGE DU MATÉRIEL

- Nettoyer le matériel avec de l’eau et du savon immédiatement après l’usage.

AVERTISSEMENTS ET INFORMATIONS SUPPLEMENTAIRES

- Ne pas utiliser le produit à des températures (air et supports) en dessous de 5°C ou au-dessus de 28°C.
- Les temps de séchage indiqués peuvent varier en fonction de l'humidité et des températures ambiantes.
- Faites une estimation précise de la quantité de produit dont vous avez besoin afin d’éviter de rester à court de produit pendant le processus d’application. Ceci évitera le risque de différences de tons.
- Les consommations indiquées sont indicatives et aussi sensiblement variables selon les conditions du support et les méthodes d'application.
- **M&G FONDO :** Mélanger bien les produits avant l’utilisation.
M&G FINITURA : Mélanger bien, mais doucement, sans utiliser malaxeurs mécaniques.
ADILUX : Mélanger bien les produits avant l’utilisation.
- Enlever les rubans de masquage lorsque le produit est encore frais.
- Il est recommandé d’effectuer toujours un échantillon test préalable sur le support spécifique avant de commencer le travail définitif.

Les informations saisies dans le présent fiche technique sont l'expression de notre expérience et de nos connaissances techniques et sont seulement indicatives. Adicolor ne peut être tenu responsable de leur utilisation car l'application des produits a lieu hors de notre contrôle. Les données et méthodes présentées ici peuvent être sujettes à des modifications en raison de tout développement technique.

Cette fiche annule et remplace toute version précédente.

MANIPULATION ET STOCKAGE

- Les informations de sécurité pour l'utilisateur sont contenues dans la **fiche de données de sécurité**.
- Utilisez le produit conformément aux normes d'hygiène et de sécurité en vigueur.
- Ne dispersez pas les emballages dans l'environnement.
- Conserver le produit non dilué dans les emballages d'origine bien fermés, dans un endroit frais et sec à l'abri du gel et des sources de chaleur.
- Le produit doit être utilisé de préférence dans les 12 mois à compter de la date de production s'il est stocké dans les emballages d'origine non ouverts et dans des conditions de température appropriées.
- Protéger toujours le produit du gel.

COULEURS

Couleurs disponibles :

- **MARMIGRANITI** est fourni en kits qui incluent :
M&G FONDO déjà coloré et combiné à sa finition,
M&G FINITURA dans les 8 couleurs suivantes, qui imitent 8 types réels de marbre et granit,
ADILUX : Finition transparente brillante

Couleurs disponibles :

- 61 - Bianco Carrara
- 62 - Kashmir White
- 63 - Serizzo
- 64 - Rosa Porrino
- 65 - Nero d'Africa
- 66 - Giallo Veneziano
- 67 - New Imperial
- 68 - Juparana

Nuanciers de référence	<ul style="list-style-type: none"> • Nuancier spécifique au produit
-------------------------------	--

- Il est recommandé de mélanger toutes les quantités composées de plusieurs emballages afin d'éviter des différences de tons et d'utiliser la finition et la coloration d'un même lot de production.
- Les couleurs de nos catalogues, même lorsqu'elles sont reproduites en produit réel, doivent être considérées comme indicatives. Les couleurs peuvent varier en fonction de l'application, du fond et du type de lumière et de l'environnement.
- Il est recommandé de tester et valider la couleur avant de l'application définitive afin d'éviter contestations.