

## FICHE TECHNIQUE

## REFLÉ

Finition décorative iridescente et translucide



## DESCRIPTION PRODUIT

**REFLÉ** est une peinture décorative à base de résines acryliques en émulsion aqueuse, de pigments nacrés spéciaux, d'additifs spécifiques et de sables de quartz. La finition irisée varie sa couleur en fonction de l'angle de la lumière et, entremêlée aux jeux décoratifs de sable, produit des effets de grand charme.

## UTILISATION

## Destination :

Intérieur

## Spécifique pour :

Supports à base de ciment,  
gypse et plaques de plâtre

Murs

## PREPARATION DU SUPPORT

Une préparation correcte du support garantit les meilleurs résultats en termes de rendement, de finition et sa résistance dans le temps. Pour la France : Se conformes au DTU 59.1

TRAITEMENT MURS

- **Supports nouveaux** : Nettoyer la surface des traces de poussière ou de saleté. Préparer le support avec **ADIFIX** dilué au préalable. Après séchage de l'isolant, appliquer au rouleau ou au pinceau, deux couches d'**ADIDROL B**, dilué au préalable aux doses recommandées. La couleur utilisée dans notre nuancier est **AD 2560Z** ou **1/3 DTX 01** pour chaque litre de peinture. L'accent maximum est obtenu en appliquant le produit sur un fond gris foncé. Il est cependant possible d'appliquer **REFLÉ** sur des gris d'intensité différente. Dans ce cas, il est recommandé d'effectuer un test avant d'appliquer le produit sur les murs.
- **Supports déjà revêtus** : vérifier que l'état du produit existant est en excellent condition : appliquer directement l'**ADIDROL B** comme décrit au point précédent. Dans le cas où la surface présente des décollements, écaillages ou farinages, décaper et éliminer les parties non-adhérentes et procéder comme pour les **supports nouveaux**.

**Informations supplémentaires :**

- Vérifier toujours que les supports sont sains, secs et propres.
- Éliminer toutes les traces de poussières et saletés éventuelles avant l'application.
- La nature du support peut changer l'apparence finale du produit.









**MISE EN ŒUVRE****Matériels pour l'application :**

- Pinceau

**APPLICATION :**

- Une fois la peinture de fond colorée est séchée (voir le paragraphe Préparation du Support), vous pouvez commencer l'application de **REFLÉ**.
- Laisser sécher le fond, puis procéder à l'application de **REFLÉ** à la brosse, en utilisant des mouvements croisés et irréguliers, en travaillant sur une surface de quelques mètres carrés à la fois.
- Repasser la brosse drainée sur le produit appliqué avec des mouvements légers et croisés pour adoucir l'effet final avant de traiter la zone suivante.
- L'application combinée de deux couleurs ou plus, donnera un effet encore plus élégant et prestigieux. Nous suggérons d'utiliser 2 pinceaux, en alternant l'application des couleurs sélectionnées, en veillant toujours à ne pas laisser de zones non couvertes

**CARACTÉRISTIQUES TECHNIQUES**

	Rendement théorique par couche (m <sup>2</sup> /ℓ)	-	-	8 à 10
	Dilution (%)	-	Eau	Prêt à l'emploi ou avec max. 5%.
	Sec au toucher (à 25°C)	-	Heures	2 à 4
	Séchage complet	-	Heures	24
	Recouvrement	-	Heures	6 à 8
	Masse Volumique (kg/ℓ, ± 0,02)	ISO 2811	à 20°C	1,200
	Viscosité Brookfield (mPa·s)	ISO 2555	à 20°C	14.000 à 16.000
<b>pH</b>	pH (± 0,5)	-	-	8,5
	Résidu sec en poids (% , ±1)	-	-	50

\* Les données du tableau se rapportent aux mesures effectuées en fin de la production.

**NETTOYAGE DU MATÉRIEL**

- Nettoyer le matériel avec de l'eau et du savon immédiatement après l'usage.

## AVERTISSEMENTS ET INFORMATIONS SUPPLEMENTAIRES

- Ne pas utiliser le produit à des températures (air et supports) en dessous de 5°C ou au-dessus de 28°C.
- Les temps de séchage indiqués peuvent varier en fonction de l'humidité et des températures ambiantes.
- Faites une estimation précise de la quantité de produit dont vous avez besoin afin d'éviter de rester à court de produit pendant le processus d'application. Ceci évitera le risque de différences de tons.
- Les consommations indiquées sont indicatives et aussi sensiblement variables selon les conditions du support et les méthodes d'application.
- Mélanger bien les produits avant l'utilisation.
- Enlever les rubans de masquage lorsque le produit est encore frais.
- Il est recommandé d'effectuer toujours un échantillon test préalable sur le support spécifique avant de commencer le travail définitif.

## MANIPULATION ET STOCKAGE

- Les informations de sécurité pour l'utilisateur sont contenues dans la **fiche de données de sécurité**.
- Utilisez le produit conformément aux normes d'hygiène et de sécurité en vigueur.
- Ne dispersez pas les emballages dans l'environnement.
- Conserver le produit non dilué dans les emballages d'origine bien fermés, dans un endroit frais et sec à l'abri du gel et des sources de chaleur.
- Protéger toujours le produit du gel.

## COULEURS

### Couleurs disponibles :

- 01-Rosa (Rose)
- 02-Verde (Vert)
- 03-Oro (Or)
- 04-Viola (Violet)
- 05-Blu (Bleu)
- 06- Arancio (Orange)

Nuancier de référence	• Nuancier spécifique au produit
-----------------------	----------------------------------

- Il est recommandé de mélanger toutes les quantités composées de plusieurs emballages afin d'éviter des différences de tons.
- Les couleurs de nos catalogues, même lorsqu'elles sont reproduites en produit réel, doivent être considérées comme indicatives. Les couleurs peuvent varier en fonction de l'application, du fond et du type de lumière et de l'environnement.
- Il est recommandé de tester et valider la couleur avant de l'application définitive afin d'éviter contestations.