

## FICHE TECHNIQUE

## DECORDEK

Enduit décoratif à effet de matières



## DESCRIPTION PRODUIT

DECORDEK est un produit compact et crémeux, spécialement conçu pour pouvoir produire une large gamme d'effets de matières et de design modernes. Ce produit peut être appliqué jusqu'à 2-3 mm d'épaisseur et peut être utiliser en blanc, en couleur, ou coloré en surface avec l'un des nombreux effets décoratifs d'Adicolor.

## UTILISATION

## Destination ::

Intérieur

## Spécifique pour :

Supports à base de ciment, gypse et plaques de plâtre

Murs

## PREPARATION DU SUPPORT

Une préparation correcte du support garantit les meilleurs résultats en termes de rendement, de finition et sa résistance dans le temps. Pour la France : Se conformes au DTU 59.1

## TRAITEMENT MURS

- **Supports nouveaux** : Nettoyer la surface des traces de poussière ou de saleté. Préparer le support avec **ADIFIX** dilué au préalable et, après séchage, appliquer une sous-couche au rouleau de **FONDO UNIVERSALE** dilué au préalable aux doses recommandées.
- **Supports déjà revêtus** : vérifier que l'état du produit existant est en excellent condition : appliquer directement le **FONDO UNIVERSALE** comme décrit au point précédent. Dans le cas où la surface présente des décollements, écaillages ou farinages, décaper et éliminer les parties non-adhérentes et procéder comme pour les **supports nouveaux**.

## Informations supplémentaires :

- Vérifier toujours que les supports sont sains, secs et propres.
- Éliminer toutes les traces de poussières et saletés éventuelles avant l'application.
- La nature du support peut changer l'apparence finale du produit.

## MISE EN ŒUVRE









### Matériels pour l'application :

- Taloche inox
- Taloche en plastique
- Rouleau
- Outil spécifique en fonction de la structure finale souhaitée

### APPLICATION :

- Différents effets peuvent être créés avec **DECORDEK**. Consultez ensuite les brochures «**Arenarya**» ou «**Show Effects**» et regardez les tutoriels vidéo sur le site.
- Le produit peut être utilisé de différentes manières pour obtenir des effets créatifs, selon les goûts personnels et l'inventivité.
- En règle générale, une couche de produit est appliquée et la décoration souhaitée est ensuite créée.
- Le produit peut être coloré directement ou avec une finition. Après séchage, la coloration supplémentaire avec **VELÉ**, **VELÉ Silver&Gold**, **SHADÉ L** ou **SK** vous permet de personnaliser les surfaces ainsi obtenues, en améliorant leurs caractéristiques.

## CARACTÉRISTIQUES TECHNIQUES

|   |  |          |        |                                    |
|---|--|----------|--------|------------------------------------|
|  | Rendement théorique par couche (m <sup>2</sup> /ℓ) | -        | -      | Variable selon la finition désirée |
|  | Dilution (%)                                       | -        | Eau    | Prêt à l'emploi                    |
|  | Sec au toucher (à 25°C)                            | -        | Heures | 6 à 8                              |
|  | Séchage complet                                    | -        | Heures | 12 à 24                            |
|  | Recouvrement (si nécessaire)                       | -        | Heures | 12                                 |
|  | Masse Volumique (kg/ℓ, ± 0,02)                     | ISO 2811 | à 20°C | 1,600                              |
|  | Viscosité Brookfield (mPa·s)                       | ISO 2555 | à 30°C | 90.000 à 100.000                   |
| <b>pH</b>   | pH (± 0,5)   | -        | -      | 7,5                                |
|  | Résidu sec en poids (% , ±1)                       | -        | -      | 70                                 |

\* Les données du tableau se rapportent aux mesures effectuées en fin de production.

## NETTOYAGE DU MATÉRIEL

- Nettoyer le matériel avec de l'eau et du savon immédiatement après utilisation.

## AVERTISSEMENTS ET INFORMATIONS SUPPLEMENTAIRES

- Ne pas utiliser le produit à des températures (air et supports) en dessous de 5°C ou au-dessus de 28°C.
- Les temps de séchage indiqués peuvent varier en fonction de l'humidité et des températures ambiantes.
- Faites une estimation précise de la quantité de produit dont vous avez besoin afin d'éviter de rester à court de produit pendant le processus d'application. Ceci évitera le risque de différences de tons.
- Les consommations indiquées sont indicatives et aussi sensiblement variables selon les conditions du support et les méthodes d'application.
- Mélanger bien les produits avant l'utilisation.
- Enlever les rubans de masquage lorsque le produit est encore frais.
- Il est recommandé d'effectuer toujours un échantillon test préalable sur le support spécifique avant de commencer le travail définitif.

## MANIPULATION ET STOCKAGE

- Les informations de sécurité pour l'utilisateur sont contenues dans la **fiche de données de sécurité**.
- Utilisez le produit conformément aux normes d'hygiène et de sécurité en vigueur.
- Ne dispersez pas les emballages dans l'environnement.
- Conserver le produit non dilué dans les emballages d'origine bien fermés, dans un endroit frais et sec à l'abri du gel et des sources de chaleur.
- Protéger toujours le produit du gel.

## COULEURS

### Couleurs disponibles :

- Blanc
- En cas de coloration, assurez-vous d'utiliser des emballages des bases produits et des colorants appartenant au même lot de production afin d'éviter toute différence de tons.
- Il est recommandé de mélanger toutes les quantités composées de plusieurs emballages afin d'éviter des différences de tons et d'utiliser la finition et la coloration d'un même lot de production.
- Les couleurs de nos catalogues, même lorsqu'elles sont reproduites en produit réel, doivent être considérées comme indicatives. Les couleurs peuvent varier en fonction de l'application, du fond et du type de lumière et de l'environnement.
- Il est recommandé de tester et valider la couleur avant de l'application définitive afin d'éviter contestations.