

FICHE TECHNIQUE

SATINLUX

Finition satinée protectrice



DESCRIPTION PRODUIT

Finition à base acrylique en phase aqueuse, durable, non-jaunissant, d'aspect transparent satinée. Idéal pour la finition et la protection de la gamme décorative Adicolor ou d'autres revêtements et peintures.

UTILISATION

Destination :

Intérieur
Extérieur

Spécifique pour :

Surfaces déjà revêtue
Murs

PREPARATION DU SUPPORT

Une préparation correcte du support garantit les meilleurs résultats en termes de rendement, de finition et sa résistance dans le temps. Pour la France : Se conformes au DTU 59.1

Informations supplémentaires :

- Vérifier toujours que les supports sont sains, secs et propres.
- Éliminer toutes les traces de poussières et saletés éventuelles avant l'application.
- La nature du support peut changer l'apparence finale du produit.

MISE EN ŒUVRE










Matériels pour l'application :

- Pinceau
- Rouleau
- Pistolet à peinture

APPLICATION :

- Il est recommandé d'appliquer le produit en une ou deux couches.

CARACTÉRISTIQUES TECHNIQUES

	Rendement théorique par couche (m ² /ℓ)	-	-	10 à 12
	Dilution (%)	-	-	Prêt à l'emploi
	Sec au toucher (à 25°C)	-	Heures	2 à 4
	Séchage complet	-	Heures	12 à 24
	Recouvrement		Heures	12
	Masse Volumique (kg/ℓ, ± 0,02)	ISO 2811	à 20°C	1,040
	Viscosité Brookfield (mPa·s)	ISO 2555	à 20°C	3.000 à 4.000
pH	pH (± 0,5)	-	-	8,5
	Gloss (60°, ±5)	-	-	20
	Résidu sec en poids (% , ±1)	-	-	40

* Les données du tableau se rapportent aux mesures effectuées en fin de production.

NETTOYAGE DU MATÉRIEL

- Nettoyer le matériel avec de l'eau et du savon immédiatement après l'usage.

AVERTISSEMENTS ET INFORMATIONS SUPPLEMENTAIRES

- Ne pas utiliser le produit à des températures (air et supports) en dessous de 5°C ou au-dessus de 28°C.
- Les temps de séchage indiqués peuvent varier en fonction de l'humidité et des températures ambiantes.
- Faites une estimation précise de la quantité de produit dont vous avez besoin afin d'éviter de rester à court de produit pendant le processus d'application. Ceci évitera le risque de différences de tons.
- Les consommations indiquées sont indicatives et aussi sensiblement variables selon les conditions du support et les méthodes d'application.
- Mélanger bien les produits avant l'utilisation.
- Enlever les rubans de masquage lorsque le produit est encore frais.
- Il est recommandé d'effectuer toujours un échantillon test préalable sur le support spécifique avant de commencer le travail définitif.

MANIPULATION ET STOCKAGE

- Les informations de sécurité pour l'utilisateur sont contenues dans la **fiche de données de sécurité**.
- Utilisez le produit conformément aux normes d'hygiène et de sécurité en vigueur.
- Ne dispersez pas les emballages dans l'environnement.
- Conserver le produit non dilué dans les emballages d'origine bien fermés, dans un endroit frais et sec à l'abri du gel et des sources de chaleur.
- Protéger toujours le produit du gel.

COULEURS

Couleurs disponibles :

- Incolore transparent