

Foil

Les produits proposés sont le résultat d'années de recherche constante dans le secteur du foil, avec lequel on peut réaliser des décorations sur différentes surfaces comme le papier, le plastique, le cuir et les tissus.

Adesivo per foil

Domaine d'utilisation:
Spécifique pour les surfaces murales.

Préparation du support:
SURFACES MURALES

- Vérifier toujours que les supports sont sains, secs et propres.
- Éliminer toutes les traces de poussières et saletés éventuelles avant l'application.

Application:
• Après avoir coupé la feuille à la taille désirée, étalez la colle sur le support choisi couvrant la zone où vous souhaitez appliquer la feuille. Attendez 5 minutes et appliquez une deuxième couche de produit. Presser fermement la feuille avec une éponge ou un rouleau propre pour faciliter l'adhérence.

Colle spécifique pour applications décoratives murales de foil

Attendre 2 ou 3 heures puis arracher doucement le surplus de feuille.

Avvertissements:

- Ne pas utiliser le produit à des températures (air et supports) en dessous de 12°C ou au-dessus de 30°C.
- Faites une estimation précise de la quantité de produit dont vous avez besoin afin d'éviter de rester à court de produit pendant le processus d'application. Ceci évitera le risque de différences de tons.
- Il est recommandé d'effectuer toujours un échantillon test préalable sur le support spécifique avant de commencer le travail définitif.

Avant l'application, consultez la Fiche Technique du produit sur le site www.adicolor.it

ADICOLOR
DECORATIVE PAINTS



Adicolor s.r.l

Strada Provinciale 159, 2
20076 Triginto di Mediglia (MI), Italy

Tel: (+39) 0290660740
info@adicolor.it

adicolor.it
[link3018.it](https://www.linkedin.com/company/adicolor)



Foil

Foil

I prodotti proposti sono il risultato di anni di ricerca costante nel settore del foil, con il quale si possono realizzare decorazioni su diverse superfici come carta, plastica, pelle e tessuti.

The proposed products are the result of years of constant research within the foil field. You can decorate different types of surfaces such as paper, plastic, leather and textile.

Adesivo per foil

Campo d'impiego:
Specifico per superfici murali.

Preparazione del supporto:
SUPERFICI MURALI

- I supporti devono essere sani, asciutti e puliti.
- Rimuovere eventuale polvere e sporco.

Applicazione:
• Dopo aver tagliato il foil nella misura desiderata stendere la colla sul supporto prescelto. Attendere 5 minuti e applicare una seconda mano di prodotto. Schiacciarlo con una spugna o con un rullo pulito in modo da favorirne l'adesione. Attendere 2 o 3 ore e strappare delicatamente.

Avvertenze:
• Non impiegare il prodotto a temperature ambientali e del supporto inferiori a 12°C o superiori a 30°C.
• Verificare con attenzione le misure del supporto su cui andrà impiegato il prodotto onde evitare di restare senza materiale durante la lavorazione.
• Si consiglia di effettuare sempre una prova campiona prima di iniziare il lavoro definitivo sul supporto.

Colla specifica per applicazioni decorative murali di foil
Adhesive specifically studied for the application of foil in decorative wall coatings

Field of use:
Specific for wall surfaces.

Surface preparation: WALL

- The substrates must in every case be sound, dry and clean.
- Remove all possible traces of dust, dirt or other impurities before the application.

Application method:

• After having cut the foil to the desired size, spread the glue on the chosen support covering the area where you want the foil to go. Wait 5 minutes and apply a second coat of product. Press the foil firmly with a sponge or a clean roller to facilitate adhesion. Wait 2 or 3 hours then gently tear away the excess parts of the foil.

Warnings:


- Do not apply with air and surface temperatures below 12°C and above 30°C.
- Carefully verify spread rates and the surface area to be coated to avoid running short of product during the working process.
- It is recommended to always carry out a sample test on the specific surface before starting the final work.

Prima dell'applicazione, consultare la Scheda Tecnica del prodotto sul sito www.adicolor.it


Prior to application, consult the Technical Data Sheet of the product on www.adicolor.it




Gold - FL09




Silver - FL16



Green - FL29



Blue - FL24



Red - FL34



Med. Copper - FL36



Bronze - FL38



Gold Circle - FL04