

SCHEDA TECNICA

FLATTING ALL'ACQUA

Flatting trasparente all'acqua



DESCRIZIONE PRODOTTO

Vernice flatting trasparente all'acqua. Crea una pellicola lucida che protegge il legno dall'attacco degli agenti atmosferici garantendo finiture dotate di buona elasticità e resistenza.

CAMPO DI IMPIEGO

Destinazione:

Interni
Esterni

Specifico per:

Legno

PREPARAZIONE DEL SUPPORTO

Una corretta preparazione del supporto garantisce i migliori risultati di resa, finitura e resistenza nel tempo.

LEGNO

- **Legno nuovo:** Pulire la superficie da possibili tracce di polvere o sporco. È consigliabile il trattamento con **IMPREGNANTE ALL'ACQUA** per una maggiore protezione.
- **Legno con vecchie pitturazioni:** Rimuovere la pittura debole o parti in fase di distacco. La vernice non ha un effetto coprente quindi per evitare un effetto finale "macchiato" carteggiare e pulire bene il supporto.

Ulteriori indicazioni:

- I supporti devono essere sani, asciutti e puliti.
- Rimuovere eventuale polvere e sporco.
- La natura del supporto può modificarne l'aspetto finale.

ISTRUZIONI PER L'USO










Attrezzi per l'applicazione

- Pennello
- Rullo
- Immersione

APPLICAZIONE

- Si consiglia di applicare il prodotto in due mani.

SPECIFICHE TECNICHE

	Resa teorica per mano (m ² /ℓ)	-	-	10 ÷ 12
	Diluzione (%)	-	-	Pronto all'uso
	Essiccazione al tatto (a 25°C)	-	ore	4 ÷ 6
	Essiccazione completa	-	ore	24 - 48
	Sovrapplicazione	-	ore	12
	Peso specifico (Kg/ℓ, ±0,02)	ISO 2811	a 20°C	1,020
	Viscosità Brookfield (mPa·s)	ISO 2555	a 25°C	3.000 ÷ 4.000
pH	pH (±0,5)	-	-	8,0
	Gloss (60°, ±5)	-	-	70
	Residuo secco in peso (% , ±1)	-	-	34

* i dati della tabella si riferiscono alle misurazioni effettuate a fine produzione

PULIZIA DEGLI ATTREZZI

- Subito dopo l'uso pulire gli attrezzi con acqua e sapone.

AVVERTENZE E ULTERIORI INFORMAZIONI

- Non impiegare il prodotto a temperature ambientali e del supporto inferiori a 5°C o superiori a 28°C.
- I tempi di essiccazione indicati possono variare in base al tasso di umidità e alle temperature dell'ambiente.
- Verificare con attenzione le misure del supporto su cui andrà impiegato il prodotto onde evitare di restare senza materiale durante la lavorazione ed eliminare il rischio di eventuali differenze di tinta.
- I consumi riportati sono indicativi ed anche sensibilmente variabili in base al supporto e alle modalità di applicazione.
- Mescolare bene i prodotti prima dell'uso.
- Togliere eventuali nastri maschera a prodotto ancora fresco.
- Si consiglia di effettuare sempre una prova campione prima di iniziare il lavoro definitivo sul supporto.

MANIPOLAZIONE E IMMAGAZINAMENTO

- Le informazioni di sicurezza sono contenute nella relativa **scheda**.
- Usare il prodotto secondo le vigenti norme d'igiene e sicurezza.
- Non disperdere i contenitori nell'ambiente.
- Conservare il prodotto non diluito nei contenitori originali ben chiusi, in luogo fresco, asciutto e al riparo dal gelo e da fonti di calore.
- Teme il gelo.

COLORI

Colori disponibili:

- Trasparente