

## SCHEDA TECNICA

# ADIFIX CON ANTIMUFFA

Fissativo isolante acrilico all'acqua



DERMATOLOGICAMENTE TESTATO

## DESCRIZIONE PRODOTTO

Fissativo isolante acrilico all'acqua resistente alla proliferazione delle muffe. Impregna e rinforza il substrato migliorando l'aderenza delle finiture.

## CAMPO DI IMPIEGO

### Destinazione:

Interni  
Esterni

### Specifico per:

Superfici murali  
Pareti e soffitti

## PREPARAZIONE DEL SUPPORTO

Una corretta preparazione del supporto garantisce i migliori risultati di resa, finitura e resistenza nel tempo.

## SUPERFICI MURALI

- **Superfici murali nuove:** Pulire la superficie da possibili tracce di polvere o sporco. In presenza di muffe pulire la superficie con **SANIFLEX** quindi procedere con l'applicazione del fissativo.
- **Superfici murali già verniciate:** Verificare che lo stato della pitturazione preesistente sia in ottime condizioni, quindi procedere con l'applicazione del prodotto di finitura prescelta. In caso la superficie presentasse parti in fase di distacco o sfarinamenti, asportare le parti non coese che non permettono una corretta adesione, quindi procedere come per superfici murali nuove.

## Ulteriori indicazioni:

- I supporti devono essere sani, asciutti e puliti.
- Rimuovere eventuale polvere e sporco.
- La natura del supporto può modificarne l'aspetto finale.

## ISTRUZIONI PER L'USO









### Attrezzi per l'applicazione

- Pennello
- Rullo

### APPLICAZIONE

- Applicare una mano di prodotto previa corretta diluizione.

## SPECIFICHE TECNICHE

	Resa teorica per mano (m <sup>2</sup> /ℓ)	-	-	50 ÷ 60 In relazione all'assorbimento del supporto
	Diluizione (%)	-	acqua	5 – 6 litri di acqua per 1 litro di prodotto
	Essiccazione al tatto (a 25°C)	-	ore	2 ÷ 4
	Essiccazione completa	-	ore	6 ÷ 8
	Sovrapplicazione	-	ore	4 ÷ 6
	Peso specifico (Kg/ℓ, ± 0,02)	ISO 2811	a 20°C	1,000
	Viscosità Coppa DIN 4 (s)	ISO 2431	a 20°C	20
<b>pH</b>	pH (±0,5)	-	-	7,5
	Residuo secco in peso (% , ±1)	-	-	35

\* i dati della tabella si riferiscono alle misurazioni effettuate a fine produzione

## PULIZIA DEGLI ATTREZZI

- Subito dopo l'uso pulire gli attrezzi con acqua e sapone.

## AVVERTENZE E ULTERIORI INFORMAZIONI

- Non impiegare il prodotto a temperature ambientali e del supporto inferiori a 5°C o superiori a 28°C.
- I tempi di essiccazione indicati possono variare in base al tasso di umidità e alle temperature dell'ambiente.
- Verificare con attenzione le misure del supporto su cui andrà impiegato il prodotto onde evitare di restare senza materiale durante la lavorazione ed eliminare il rischio di eventuali differenze di tinta.
- I consumi riportati sono indicativi ed anche sensibilmente variabili in base al supporto e alle modalità di applicazione.
- Mescolare bene i prodotti prima dell'uso.
- Togliere eventuali nastri maschera a prodotto ancora fresco.
- Si consiglia di effettuare sempre una prova campione prima di iniziare il lavoro definitivo sul supporto.

## MANIPOLAZIONE E IMMAGAZINAMENTO

- Le informazioni di sicurezza sono contenute nella relativa **scheda**.
- Usare il prodotto secondo le vigenti norme d'igiene e sicurezza.
- Non disperdere i contenitori nell'ambiente.
- Conservare il prodotto non diluito nei contenitori originali ben chiusi, in luogo fresco, asciutto e al riparo dal gelo e da fonti di calore.
- Teme il gelo.

## COLORI

### Colori disponibili:

- Trasparente