

SCHEDA TECNICA

ADIMIN

Fondo antiruggine



DESCRIZIONE PRODOTTO

Fondo antiruggine sintetico a base di ossidi di ferro e fosfato di zinco. Protegge i manufatti in ferro e facilita l'ancoraggio della successiva finitura. È dotato di rapida essiccazione ed è un buon inibitore della corrosione.

CAMPO DI IMPIEGO

Destinazione:

Esterni
Interni

Specifico per:

Ferro

PREPARAZIONE DEL SUPPORTO

Una corretta preparazione del supporto garantisce i migliori risultati di resa, finitura e resistenza nel tempo.

FERRO

- **Ferro nuovo:** Pulire e sgrassare per rimuovere eventuale polvere o sporco.
- **Ferro con vecchie pitturazioni:** Pulire, sgrassare, spazzolare per rimuovere la pittura debole e carteggiare per rimuovere eventuale ruggine.

Ulteriori indicazioni:

- I supporti devono essere sani, asciutti e puliti.
- Rimuovere eventuale polvere e sporco.
- La natura del supporto può modificarne l'aspetto finale.

ISTRUZIONI PER L'USO









Attrezzi per l'applicazione

- Pennello
- Rullo
- Spruzzo

APPLICAZIONE

- Si consiglia di applicare il prodotto in una mano previa corretta diluizione.

SPECIFICHE TECNICHE

	Resa teorica per mano (m ² /ℓ)	-	-	6 ÷ 8
	Diluizione (%)	-	Ragia minerale	Pennello / Rullo: 2 Spruzzo: 5
	Essiccazione al tatto (a 25°C)	-	ore	2 ÷ 4
	Essiccazione completa	-	ore	12
	Sovrapplicazione con prodotto di finitura	-	ore	Minimo 12 massimo 48
	Peso specifico (Kg/ℓ, ±0,02)	ISO 2811	a 20°C	1,570
	Viscosità Brookfield (mPa·s)	ISO 2555	a 20°C	4.800 ÷ 5.000
	Residuo secco in peso (% , ±1)	-	-	83

* i dati della tabella si riferiscono alle misurazioni effettuate a fine produzione

PULIZIA DEGLI ATTREZZI

- Subito dopo l'uso pulire gli attrezzi con acqua ragia o diluente sintetico.

AVVERTENZE E ULTERIORI INFORMAZIONI

- Non impiegare il prodotto a temperature ambientali e del supporto inferiori a 5°C o superiori a 28°C.
- I tempi di essiccazione indicati possono variare in base al tasso di umidità e alle temperature dell'ambiente.
- Verificare con attenzione le misure del supporto su cui andrà impiegato il prodotto onde evitare di restare senza materiale durante la lavorazione ed eliminare il rischio di eventuali differenze di tinta.
- I consumi riportati sono indicativi ed anche sensibilmente variabili in base al supporto e alle modalità di applicazione.
- Mescolare bene i prodotti prima dell'uso.
- Togliere eventuali nastri maschera a prodotto ancora fresco.
- Si consiglia di effettuare sempre una prova campione prima di iniziare il lavoro definitivo sul supporto.

MANIPOLAZIONE E IMMAGAZINAMENTO

- Le informazioni di sicurezza sono contenute nella relativa **scheda**.
- Usare il prodotto secondo le vigenti norme d'igiene e sicurezza.
- Non disperdere i contenitori nell'ambiente.
- Conservare il prodotto non diluito nei contenitori originali ben chiusi, in luogo fresco, asciutto e al riparo dal gelo e da fonti di calore.

COLORI

Colori disponibili:

- Rosso
- Arancio