

SCHEDA TECNICA

ATHELIÉ

Finitura decorativa ad effetto metallizzato



DESCRIZIONE PRODOTTO

Finitura decorativa all'acqua a base di flocculi grigi e neri da contornare di pigmenti metallizzati per ottenere un moderno effetto anticato per le pareti di case, uffici e negozi. **ATHELIÉ** ha una buona lavabilità, resistenza all'abrasione e durata del colore nel tempo.

CAMPO DI IMPIEGO

Destinazione:

Interni

Specifico per:

Superfici murali, gesso
e cartongesso.
Pareti

PREPARAZIONE DEL SUPPORTO

Una corretta preparazione del supporto garantisce i migliori risultati di resa, finitura e resistenza nel tempo.

SUPERFICI MURALI

- **Superfici murali nuove:** Pulire la superficie da possibili tracce di polvere o sporco. Preparare il supporto con **ADIFIX** diluito nelle dosi consigliate. Dopo l'essiccazione dell'isolante applicare una o due mani di **FONDO UNIVERSALE** diluito nelle dosi consigliate. Per ottenere i colori presentati in cartella, additivare il prodotto con $\frac{2}{3}$ di **TINTER DTX01** ogni 2ℓ.
- **Superfici murali già verniciate:** Verificare che lo stato della pitturazione preesistente sia in ottime condizioni, quindi procedere con l'applicazione del **FONDO UNIVERSALE** come descritto nel punto precedente. In caso la superficie presentasse parti in fase di distacco o sfarinamenti, asportare le parti non coese che non permettono una corretta adesione del prodotto e procedere come per le **superfici murali nuove**.

Ulteriori indicazioni:

- I supporti devono essere sani, asciutti e puliti.
- Rimuovere eventuale polvere e sporco.
- La natura del supporto può modificarne l'aspetto finale.

Le informazioni inserite nella scheda sono espressione della nostra esperienza e conoscenza tecnica ed hanno carattere indicativo. Adicolor non può essere ritenuta responsabile per il loro utilizzo in quanto l'applicazione dei prodotti avviene al di fuori del nostro controllo. I dati e le modalità qui riportati potranno subire variazioni in conseguenza di eventuali sviluppi tecnici. La presente scheda annulla e sostituisce ogni versione precedente.

ISTRUZIONI PER L'USO

Attrezzi per l'applicazione

- Pennello Desiré e Spatola Desiré Distender (Applicazione A)
- Pennello Desiré e Frattazzino in acciaio inox (Applicazione B)

APPLICAZIONE

ATHELIÉ può essere applicato con la sola aggiunta degli appositi **TINTER ARGENTO** o **ORO** (1 Tinter in ogni 0,75lt prodotto) o ulteriormente colorabile per ottenere i colori proposte in cartella.








Applicazione A

- Stendere il prodotto con l'apposito Pennello Desiré in modo incrociato e disuniforme partendo da un angolo alto della parete a scendere.
- Applicare per circa 10/15 minuti (il tempo di stesura può variare in base alla temperatura e all'umidità).
- A questo punto iniziare a spatolare utilizzando Desiré Distender, esercitando più o meno pressione in base a quanto si desidera vedere le particelle colorate.

Applicazione B

- Dopo l'applicazione del prodotto a pennello (come descritto nell'Applicazione A), spatolare utilizzando un frattazzino di acciaio inox, schiacciando con forte pressione e procedendo con movimento incrociato per arrivare all'effetto finale desiderato.
- In alternativa si può appoggiare poco prodotto sul bordo della lama e procedere direttamente all'applicazione dando più o meno pressione in base all'effetto desiderato.
- Per ottenere un effetto spatolato ottimale, si consiglia di ripetere con una seconda mano applicata con le stesse tecniche, dopo non meno di 6 ore dalla prima.

SPECIFICHE TECNICHE

	Resa teorica per mano (m ² /ℓ)	-	-	Applicazione A: 8 ÷ 9 Applicazione B: 6 ÷ 7
	Diluzione (%)	-	acqua	Pronta all'uso
	Essiccazione al tatto (a 25°C)	-	ore	4 ÷ 6
	Essiccazione completa	-	ore	24 ÷ 48
	Sovrapplicazione (Applicazione B)	-	ore	6 ÷ 8
	Peso specifico (Kg/ℓ, ±0,02)	ISO 2811	a 20°C	1,000
pH	pH (±0,5)	-	-	6,5
	Residuo secco in peso (% , ±1)	-	-	17

* i dati della tabella si riferiscono alle misurazioni effettuate a fine produzione

PULIZIA DEGLI ATTREZZI

- Subito dopo l'uso pulire gli attrezzi con acqua e sapone.

Le informazioni inserite nella scheda sono espressione della nostra esperienza e conoscenza tecnica ed hanno carattere indicativo. Adicolor non può essere ritenuta responsabile per il loro utilizzo in quanto l'applicazione dei prodotti avviene al di fuori del nostro controllo. I dati e le modalità qui riportati potranno subire variazioni in conseguenza di eventuali sviluppi tecnici. La presente scheda annulla e sostituisce ogni versione precedente.

AVVERTENZE E ULTERIORI INFORMAZIONI

- Non impiegare il prodotto a temperature ambientali e del supporto inferiori a 5°C o superiori a 28°C.
- I tempi di essiccazione indicati possono variare in base al tasso di umidità e alle temperature dell'ambiente.
- Verificare con attenzione le misure del supporto su cui andrà impiegato il prodotto onde evitare di restare senza materiale durante la lavorazione ed eliminare il rischio di eventuali differenze di tinta.
- I consumi riportati sono indicativi ed anche sensibilmente variabili in base al supporto e alle modalità di applicazione.
- Mescolare bene, ma dolcemente, i prodotti prima dell'uso. Non utilizzare mixer meccanici.
- Togliere eventuali nastri maschera a prodotto ancora fresco.
- Si consiglia di effettuare sempre una prova campione prima di iniziare il lavoro definitivo sul supporto.

MANIPOLAZIONE E IMMAGAZINAMENTO

- Le informazioni di sicurezza sono contenute nella relativa **scheda**.
- Usare il prodotto secondo le vigenti norme d'igiene e sicurezza.
- Non disperdere i contenitori nell'ambiente.
- Conservare il prodotto non diluito nei contenitori originali ben chiusi, in luogo fresco, asciutto e al riparo dal gelo e da fonti di calore.
- Il prodotto va utilizzato preferibilmente entro 1 anno dalla data di produzione se conservato nei contenitori originali non aperti ed in condizioni di temperatura adeguate.
- Teme il gelo.

COLORI

Colori disponibili:

- Base Grigia-Nera
(da additivare con Tinter Oro o Tinter Argento per l'effetto metallizzato)

Cartella colori di riferimento	▪ Cartella colori specifica del prodotto
---------------------------------------	--

- In caso di colorazione assicurarsi di utilizzare confezioni di base e di colorante appartenenti allo stesso lotto onde evitare eventuali differenze di tinta.
- Si consiglia di miscelare eventuali quantità composte da più confezioni onde evitare differenze di colore e di utilizzare finitura e colorazione dello stesso lotto di produzione.
- I colori dei nostri cataloghi, anche quando riprodotti dal vero, sono da ritenersi indicativi. I colori possono variare in base all'applicazione, il fondo ed il tipo di luce e di ambiente.
- Si raccomanda di testare e validare il colore prima della definitiva applicazione onde evitare successive contestazioni.