

## SCHEDA TECNICA

# DAMASCHI

Finitura decorativa  
ad effetto "Damasco"



### DESCRIZIONE PRODOTTO

Finitura decorativa ad effetto damascato creato dal contrasto della sovrapposizione di una finitura lucida trasparente o perlescente su un fondo opaco bianco o colorato.

### CAMPO DI IMPIEGO

#### Destinazione:

Interni

#### Specifico per:

Superfici murali  
Pareti e soffitti

### PREPARAZIONE DEL SUPPORTO

Una corretta preparazione del supporto garantisce i migliori risultati di resa, finitura e resistenza nel tempo.

### SUPERFICI MURALI

- **Superfici murali nuove:** Pulire la superficie da possibili tracce di polvere o sporco. Preparare il supporto con **ADIFIX** diluito nelle dosi consigliate. Dopo l'essiccazione dell'isolante applicare una pittura lavabile opaca di buona qualità (es. **ADIDROL B**), nel colore desiderato.
- **Superfici murali già verniciate:** Verificare che lo stato della pitturazione preesistente sia in ottime condizioni, quindi procedere con l'applicazione della pittura lavabile come descritto nel punto precedente. In caso la superficie presentasse parti in fase di distacco o sfarinamenti, asportare le parti non coese che non permettono una corretta adesione del prodotto e procedere come per le **superfici murali nuove**.

### Ulteriori indicazioni:

- I supporti devono essere sani, asciutti e puliti.
- Rimuovere eventuale polvere e sporco.
- La natura del supporto può modificarne l'aspetto finale.

## ISTRUZIONI PER L'USO








### Attrezzi per l'applicazione

- Spugna
- Tampone

### APPLICAZIONE

- Ad essiccazione completa della pittura di fondo colorata, applicare la finitura, avendo cura di intingere la spugna o il tampone direttamente nel barattolo, evitando di caricare eccessivamente l'attrezzo di prodotto.
- Spugnare o tamponare cercando di non sovrapporre le varie passate in modo da lasciare visibili e delineate le parti opache e quelle lucide.

## SPECIFICHE TECNICHE

	Resa teorica per mano (m <sup>2</sup> /ℓ)	-	-	15 ÷ 20
	Diluzione (%)	-	-	Pronta all'uso
	Essiccazione al tatto (a 25°C)	-	ore	1 ÷ 2
	Essiccazione completa	-	ore	2 ÷ 4
	Peso specifico (Kg/ℓ, ±0,02)	ISO 2811	a 20°C	1,040
	Viscosità Brookfield (mPa·s)	ISO 2555	a 20°C	4.500 ÷ 5.500
<b>pH</b>	pH (±0,5)	-	-	8,5
	Residuo secco in peso (% , ±1)	-	-	Trasparente: 47 Arg / Oro / Rame: 35

\* i dati della tabella si riferiscono alle misurazioni effettuate a fine produzione

## PULIZIA DEGLI ATTREZZI

- Subito dopo l'uso pulire gli attrezzi con acqua e sapone.

## AVVERTENZE E ULTERIORI INFORMAZIONI

- Non impiegare il prodotto a temperature ambientali e del supporto inferiori a 5°C o superiori a 28°C.
- I tempi di essiccazione indicati possono variare in base al tasso di umidità e alle temperature dell'ambiente.
- Verificare con attenzione le misure del supporto su cui andrà impiegato il prodotto onde evitare di restare senza materiale durante la lavorazione ed eliminare il rischio di eventuali differenze di tinta.
- I consumi riportati sono indicativi ed anche sensibilmente variabili in base al supporto e alle modalità di applicazione.
- Mescolare bene i prodotti prima dell'uso.
- Togliere eventuali nastri maschera a prodotto ancora fresco.
- Si consiglia di effettuare sempre una prova campione prima di iniziare il lavoro definitivo sul supporto.

## MANIPOLAZIONE E IMMAGAZINAMENTO

- Le informazioni di sicurezza sono contenute nella relativa **scheda**.
- Usare il prodotto secondo le vigenti norme d'igiene e sicurezza.
- Non disperdere i contenitori nell'ambiente.
- Conservare il prodotto non diluito nei contenitori originali ben chiusi, in luogo fresco, asciutto e al riparo dal gelo e da fonti di calore.
- Teme il gelo.

## COLORI

### Colori disponibili:

- Trasparente
- Argento
- Oro
- Rame
  
- **DAMASCHI** non prevede alcun tipo di colorazione.
  
- Si consiglia di miscelare eventuali quantità composte da più confezioni onde evitare differenze di colore e di utilizzare finitura e colorazione dello stesso lotto di produzione.
- I colori dei nostri cataloghi, anche quando riprodotti dal vero, sono da ritenersi indicativi. I colori possono variare in base all'applicazione, il fondo ed il tipo di luce e di ambiente.
- Si raccomanda di testare e validare il colore prima della definitiva applicazione onde evitare successive contestazioni.