

SCHEDA TECNICA

DESIRÉ

Finitura decorativa a base
di flocculi Bianchi



DERMATOLOGICAMENTE TESTATO

DESCRIZIONE PRODOTTO

Finitura decorativa all'acqua di aspetto semi opaco a base di flocculi bianchi. Ha ottime caratteristiche di lavabilità, resistenza all'abrasione e durata dei colori.

CAMPO DI IMPIEGO

Destinazione:	Specifico per:
Interni	Superfici murali, gesso e cartongesso
	Pareti

PREPARAZIONE DEL SUPPORTO

Una corretta preparazione del supporto garantisce i migliori risultati di resa, finitura e resistenza nel tempo.

SUPERFICI MURALI

- **Superfici murali nuove:** Pulire la superficie da possibili tracce di polvere o sporco. Preparare il supporto con **ADIFIX** diluito come consigliato. Dopo l'essiccazione dell'isolante applicare una o due mani di **FONDO UNIVERSALE** diluito nelle dosi consigliate.
- **Superfici murali già verniciate:** Verificare che lo stato della pitturazione preesistente sia in ottime condizioni, quindi procedere con l'applicazione del **FONDO UNIVERSALE** come descritto nel punto precedente. In caso la superficie presentasse parti in fase di distacco o sfarinamenti, asportare le parti non coese che non permettono una corretta adesione del prodotto e procedere come per le **superfici murali nuove**.

Ulteriori indicazioni:

- I supporti devono essere sani, asciutti e puliti.
- Rimuovere eventuale polvere e sporco.
- La natura del supporto può modificarne l'aspetto finale.

ISTRUZIONI PER L'USO







Attrezzi per l'applicazione

- Pennello Desiré
- Desiré Distender

APPLICAZIONE

- Ad avvenuta essiccazione del fondo, iniziare l'applicazione di **DESIRÉ** tinteggiato nel tono prescelto.
- Stendere il prodotto con l'apposito **Pennello Desiré** con tratti incrociati e disuniformi, partendo da un angolo alto della parete a scendere, applicando da 3 a 5 m² per volta. L'ampiezza di quest'area può variare a seconda della temperatura, dell'umidità, della rapidità dell'applicazione a pennello e della successiva finitura a spatola.
- Quando si inizia a notare una lieve asciugatura del prodotto (dopo 10-15 minuti circa) iniziare a spatolare utilizzando il **Desiré Distender** sempre con movimento incrociato, con più o meno delicatezza, per arrivare all'effetto finale desiderato.

SPECIFICHE TECNICHE

	Resa teorica per mano (m ² /ℓ)	-	-	8 ÷ 10
	Diluzione (%)	-	acqua	Pronto all'uso o max 5%
	Essiccazione al tatto (a 25°C)	-	ore	2 ÷ 4
	Essiccazione completa	-	ore	24
	Peso specifico (Kg/ℓ, ±0,02)	ISO 2811	a 20°C	1,000
pH	pH (±0,5)	-	-	6,5
	Residuo secco in peso (% , ±1)	-	-	17

* i dati della tabella si riferiscono alle misurazioni effettuate a fine produzione

PULIZIA DEGLI ATTREZZI

- Subito dopo l'uso pulire gli attrezzi con acqua e sapone.

AVVERTENZE E ULTERIORI INFORMAZIONI

- Non impiegare il prodotto a temperature ambientali e del supporto inferiori a 5°C o superiori a 28°C.
- I tempi di essiccazione indicati possono variare in base al tasso di umidità e alle temperature dell'ambiente.
- Verificare con attenzione le misure del supporto su cui andrà impiegato il prodotto onde evitare di restare senza materiale durante la lavorazione ed eliminare il rischio di eventuali differenze di tinta.
- I consumi riportati sono indicativi ed anche sensibilmente variabili in base al supporto e alle modalità di applicazione.
- Mescolare bene, ma dolcemente, i prodotti prima dell'uso. Non utilizzare mixer meccanici.
- Togliere eventuali nastri maschera a prodotto ancora fresco.
- Si consiglia di effettuare sempre una prova campione prima di iniziare il lavoro definitivo sul supporto.

MANIPOLAZIONE E IMMAGAZINAMENTO

- Le informazioni di sicurezza sono contenute nella relativa **scheda**.
- Usare il prodotto secondo le vigenti norme d'igiene e sicurezza.
- Non disperdere i contenitori nell'ambiente.
- Conservare il prodotto non diluito nei contenitori originali ben chiusi, in luogo fresco, asciutto e al riparo dal gelo e da fonti di calore.
- Il prodotto va utilizzato preferibilmente entro 1 anno dalla data di produzione se conservato nei contenitori originali non aperti ed in condizioni di temperatura adeguate.
- Teme il gelo.

COLORI

Colori disponibili:

- Base Bianca

Prodotto a sistema tintometrico:

Cartelle colori di riferimento	<ul style="list-style-type: none">▪ Cartella colori specifica del prodotto▪ Decora©tive Book
---------------------------------------	---

- In caso di colorazione assicurarsi di utilizzare confezioni di base e di colorante appartenenti allo stesso lotto onde evitare eventuali differenze di tinta.
- Si consiglia di miscelare eventuali quantità composte da più confezioni onde evitare differenze di colore e di utilizzare finitura e colorazione dello stesso lotto di produzione.
- I colori dei nostri cataloghi, anche quando riprodotti dal vero, sono da ritenersi indicativi. I colori possono variare in base all'applicazione, il fondo ed il tipo di luce e di ambiente.
- Si raccomanda di testare e validare il colore prima della definitiva applicazione onde evitare successive contestazioni.