

## SCHEDA TECNICA

Linea Drystic  
**PITTURA ACRILICA**

Pittura specifica per tetti e terrazzi



### DESCRIZIONE PRODOTTO

Pittura di finitura a base di resine stirolo acriliche specifiche per l'applicazione su superfici orizzontali e verticali di tetti e terrazzi. La sua particolare formulazione permette di colorare e proteggere aree esposte alle intemperie.

### CAMPO DI IMPIEGO

#### Destinazione:

Esterni

#### Specifico per:

Tetti  
 Tegole  
 Terrazzi  
 Fibrocemento

### PREPARAZIONE DEL SUPPORTO

Una corretta preparazione del supporto garantisce i migliori risultati di resa, finitura e resistenza nel tempo.

### SUPERFICI ORIZZONTALI E VERTICALI

- **Superfici nuove:** Pulire la superficie da possibili tracce di polvere o sporco. Preparare il supporto con **ADIFIX** diluito 1:3 con acqua.
- **Superfici già verniciate:** Verificare che lo stato della pitturazione preesistente sia in ottime condizioni, quindi procedere con l'applicazione del prodotto. In caso la superficie presentasse parti in fase di distacco o sfarinamenti, asportare le parti non coese che non permettono una corretta adesione del prodotto e procedere come per le **superfici murali nuove**.

### Ulteriori indicazioni:

- I supporti devono essere sani, asciutti e puliti.
- Rimuovere eventuale polvere e sporco.
- La natura del supporto può modificarne l'aspetto finale.

## ISTRUZIONI PER L'USO









### Attrezzi per l'applicazione

- Pennello
- Rullo

### APPLICAZIONE

- Si consiglia di applicare il prodotto in due mani o più mani a seconda della necessità.

## SPECIFICHE TECNICHE

	Resa teorica per mano (m <sup>2</sup> /ℓ)	-	-	6 ÷ 7
	Diluzione (%)	-	acqua	Pronto all'uso o max 5%
	Essiccazione al tatto (a 25°C)	-	ore	2 ÷ 4
	Essiccazione completa	-	ore	Circa 24
	Sovrapplicazione	-	ore	6 ÷ 8
	Peso specifico (±0,02)	ISO 2811	a 20°C	1,550
	Viscosità Brookfield (mPa·s)	ISO 2555	a 20°C	27.000 ÷ 29.000
<b>pH</b>	pH (±0,5)	-	-	7,8
	Residuo secco in peso (% , ±1)	-	-	65

\* i dati della tabella si riferiscono alle misurazioni effettuate a fine produzione

## PULIZIA DEGLI ATTREZZI

- Subito dopo l'uso pulire gli attrezzi con acqua e sapone.

## AVVERTENZE E ULTERIORI INFORMAZIONI

- Non impiegare il prodotto a temperature ambientali e del supporto inferiori a 5°C o superiori a 28°C.
- Non applicare su supporti umidi, con rugiada o in caso di previsione di pioggia.
- Assicurarsi che la superficie abbia la giusta pendenza e che sia priva di avvallamenti.
- Verificare che i giunti di dilatazione e i raccordi tra superfici orizzontali e verticali siano impermeabilizzati e trattati correttamente.
- I tempi di essiccazione indicati possono variare in base al tasso di umidità e alle temperature dell'ambiente.
- Verificare con attenzione le misure del supporto su cui andrà impiegato il prodotto onde evitare di restare senza materiale durante la lavorazione ed eliminare il rischio di eventuali differenze di tinta.
- I consumi riportati sono indicativi ed anche sensibilmente variabili in base al supporto e alle modalità di applicazione.
- Mescolare bene i prodotti prima dell'uso.
- Togliere eventuali nastri maschera a prodotto ancora fresco.
- Si consiglia di effettuare sempre una prova campione prima di iniziare il lavoro definitivo sul supporto.

## MANIPOLAZIONE E IMMAGAZINAMENTO

- Le informazioni di sicurezza sono contenute nella relativa **scheda**.
- Usare il prodotto secondo le vigenti norme d'igiene e sicurezza.
- Non disperdere i contenitori nell'ambiente.
- Conservare il prodotto non diluito nei contenitori originali ben chiusi, in luogo fresco, asciutto e al riparo dal gelo e da fonti di calore.
- Teme il gelo.

## COLORI

### Colori disponibili:

- Bianco
  - Rosso Ossido
  - Grigio
- 
- Si consiglia di miscelare eventuali quantità composte da più confezioni onde evitare differenze di colore e di utilizzare finitura e colorazione dello stesso lotto di produzione.
  - I colori dei nostri cataloghi, anche quando riprodotti dal vero, sono da ritenersi indicativi. I colori possono variare in base all'applicazione, il fondo ed il tipo di luce e di ambiente.
  - Si raccomanda di testare e validare il colore prima della definitiva applicazione onde evitare successive contestazioni.