

SCHEMA TECNICA

FUNDFLEX

Primer per fondi difficili



DESCRIZIONE PRODOTTO

Vernice di fondo per l'adesione su lamiere zincate e PVC.

CAMPO DI IMPIEGO

Destinazione:

Esterni
Interni

Specifico per:

Acciaio inox, lamiere zincate,
pvc, alluminio.
Qualsiasi tipo di supporto difficile

PREPARAZIONE DEL SUPPORTO

Una corretta preparazione del supporto garantisce i migliori risultati di resa, finitura e resistenza nel tempo.

SUPPORTI DIFFICILI (Lamiere zincate, alluminio, pvc...)

- Pulire e sgrassare per rimuovere eventuale polvere, sporco e parti non perfettamente coese al supporto. Applicare su superfici asciutte.

Ulteriori indicazioni:

- I supporti devono essere sani, asciutti e puliti.
- Rimuovere eventuale polvere e sporco.
- La natura del supporto può modificarne l'aspetto finale.

ISTRUZIONI PER L'USO









Attrezzi per l'applicazione

- Pennello
- Rullo
- Spruzzo

APPLICAZIONE

- Si consiglia di applicare il prodotto in una o due mani previa corretta diluizione.

SPECIFICHE TECNICHE

	Resa teorica per mano (m ² /ℓ)	-	-	6 ÷ 8
	Diluizione (%)	-	Diluente nitro	Pennello / Rullo: 5 ÷ 10 Spruzzo: 10 ÷ 15
	Essiccazione al tatto (a 25°C)	-	ore	1 ÷ 2
	Essiccazione completa	-	ore	2 ÷ 4
	Sovrapplicazione	-	ore	4 ÷ 6
	Peso specifico (Kg/ℓ, ±0,02)	ISO 2811	a 20°C	1,420
	Viscosità DIN 4 (s)	ISO 2431	a 20°C	240
	Residuo secco in peso (% , ±1)	-	-	64

* i dati della tabella si riferiscono alle misurazioni effettuate a fine produzione

PULIZIA DEGLI ATTREZZI

- Subito dopo l'uso pulire gli attrezzi con diluente nitro.

AVVERTENZE E ULTERIORI INFORMAZIONI

- Non impiegare il prodotto a temperature ambientali e del supporto inferiori a 5°C o superiori a 28°C.
- I tempi di essiccazione indicati possono variare in base al tasso di umidità e alle temperature dell'ambiente.
- Verificare con attenzione le misure del supporto su cui andrà impiegato il prodotto onde evitare di restare senza materiale durante la lavorazione ed eliminare il rischio di eventuali differenze di tinta.
- I consumi riportati sono indicativi ed anche sensibilmente variabili in base al supporto e alle modalità di applicazione.
- Mescolare bene i prodotti prima dell'uso.
- Togliere eventuali nastri maschera a prodotto ancora fresco.
- Si consiglia di effettuare sempre una prova campione prima di iniziare il lavoro definitivo sul supporto.

MANIPOLAZIONE E IMMAGAZINAMENTO

- Le informazioni di sicurezza sono contenute nella relativa **scheda**.
- Usare il prodotto secondo le vigenti norme d'igiene e sicurezza.
- Non disperdere i contenitori nell'ambiente.
- Conservare il prodotto non diluito nei contenitori originali ben chiusi, in luogo fresco, asciutto e al riparo dal gelo e da fonti di calore.

COLORI

Colori disponibili:

- Grigio

- Si consiglia di miscelare eventuali quantità composte da più confezioni onde evitare differenze di colore e di utilizzare finitura e colorazione dello stesso lotto di produzione.
- I colori dei nostri cataloghi, anche quando riprodotti dal vero, sono da ritenersi indicativi. I colori possono variare in base all'applicazione, il fondo ed il tipo di luce e di ambiente.