

SCHEDA TECNICA

SHADÉ L

Finitura decorativa metallizzata liscia



DERMATOLOGICAMENTE TESTATO

DESCRIZIONE PRODOTTO

Finitura decorativa liscia all'acqua, a base acrilica, coprente, lavabile e resistente. Si utilizza come un normale smalto all'acqua e conferisce alle superfici un effetto metallico semilucido.

CAMPO DI IMPIEGO

Destinazione:

Interni

Specifico per:

Superfici murali, gesso e cartongesso
Pareti
Altre superfici adeguatamente preparate

PREPARAZIONE DEL SUPPORTO

Una corretta preparazione del supporto garantisce i migliori risultati di resa, finitura e resistenza nel tempo.

SUPERFICI MURALI

- **Superfici murali nuove:** Pulire la superficie da possibili tracce di polvere o sporco. Preparare il supporto con **ADIFIX** diluito nelle dosi consigliate. Dopo l'essiccazione dell'isolante applicare una o due mani di **ADIDROL B** o **FONDO UNIVERSALE** diluito nelle dosi consigliate e colorato in una tinta simile a quella della successiva finitura.
- **Superfici murali già verniciate:** Verificare che lo stato della pitturazione preesistente sia in ottime condizioni, quindi procedere con l'applicazione del **ADIDROL B** o **FONDO UNIVERSALE** come descritto nel punto precedente. In caso la superficie presentasse parti in fase di distacco o sfarinamenti, asportare le parti non coese che non permettono una corretta adesione del prodotto e procedere come per le **superfici murali nuove**.

Ulteriori indicazioni:

- I supporti devono essere sani, asciutti e puliti.
- Rimuovere eventuale polvere e sporco.
- La natura del supporto può modificarne l'aspetto finale.









ISTRUZIONI PER L'USO**Attrezzi per l'applicazione**

- Rullo a pelo raso
- Pistola a spruzzo

APPLICAZIONE

- Ad avvenuta essiccazione del fondo, procedere con l'applicazione di **SHADÉ L** con un rullo a pelo raso.
- Due mani sono generalmente sufficienti per ottenere la copertura soddisfacente. È consigliabile ripassare la seconda mano rullando sempre nella stessa direzione (per esempio dall'alto verso il basso, staccando poi il rullo dalla parete e riprendendo poi nuovamente dall'alto).
- Per un effetto ancora più liscio ed uniforme è preferibile applicare la seconda mano di prodotto utilizzando una pistola a spruzzo.

SPECIFICHE TECNICHE

	Resa teorica per mano (m ² /ℓ)	-	-	10 ÷ 12
	Diluzione (%)	-	acqua	Rullo: Pronto all'uso o max 5% Spruzzo: 10 ÷ 15
	Essiccazione al tatto (a 25°C)	-	ore	4 ÷ 6
	Essiccazione completa	-	ore	12 ÷ 24
	Sovrapplicazione	-	ore	6 ÷ 8
	Peso specifico (Kg/ℓ, ±0,02)	ISO 2811	a 20°C	Alluminio: 1,070 Argento: 1,100 Oro: 1,100
	Viscosità Brookfield (mPa·s)	ISO 2555	a 24°C	7.000 ÷ 8.000
pH	pH (±0,5)	-	-	8,5
	Residuo secco in peso (% , ±1)	-	-	35

* i dati della tabella si riferiscono alle misurazioni effettuate a fine produzione

PULIZIA DEGLI ATTREZZI

- Subito dopo l'uso pulire gli attrezzi con acqua e sapone.

AVVERTENZE E ULTERIORI INFORMAZIONI

- Non impiegare il prodotto a temperature ambientali e del supporto inferiori a 5°C o superiori a 28°C.
- I tempi di essiccazione indicati possono variare in base al tasso di umidità e alle temperature dell'ambiente.
- Verificare con attenzione le misure del supporto su cui andrà impiegato il prodotto onde evitare di restare senza materiale durante la lavorazione ed eliminare il rischio di eventuali differenze di tinta.
- I consumi riportati sono indicativi ed anche sensibilmente variabili in base al supporto e alle modalità di applicazione.
- Mescolare bene i prodotti prima dell'uso.
- Togliere eventuali nastri maschera a prodotto ancora fresco.
- Si consiglia di effettuare sempre una prova campione prima di iniziare il lavoro definitivo sul supporto.

MANIPOLAZIONE E IMMAGAZINAMENTO

- Le informazioni di sicurezza sono contenute nella relativa scheda.
- Usare il prodotto secondo le vigenti norme d'igiene e sicurezza.
- Non disperdere i contenitori nell'ambiente.
- Conservare il prodotto non diluito nei contenitori originali ben chiusi, in luogo fresco, asciutto e al riparo dal gelo e da fonti di calore.
- Teme il gelo.

COLORI

Colori disponibili:

- Alluminio
- Argento
- Oro

Prodotto a sistema tintometrico:

Cartelle colori di riferimento	<ul style="list-style-type: none"> ▪ Cartella colori specifica del prodotto ▪ Decora©tive Book
---------------------------------------	--

- In caso di colorazione assicurarsi di utilizzare confezioni di base e di colorante appartenenti allo stesso lotto onde evitare eventuali differenze di tinta.
- Si consiglia di miscelare eventuali quantità composte da più confezioni onde evitare differenze di colore e di utilizzare finitura e colorazione dello stesso lotto di produzione.
- I colori dei nostri cataloghi, anche quando riprodotti dal vero, sono da ritenersi indicativi. I colori possono variare in base all'applicazione, il fondo ed il tipo di luce e di ambiente.
- Si raccomanda di testare e validare il colore prima della definitiva applicazione onde evitare successive contestazioni.