

SCHEDA TECNICA

SHADÉ S

Finitura decorativa metallizzata
ad effetto sabbia



DERMATOLOGICAMENTE TESTATO

DESCRIZIONE PRODOTTO

Finitura decorativa metallizzata ad effetto sabbia, a base acrilica all'acqua, coprente, lavabile e resistente. Si possono realizzare effetti con contrasti luminescenti che alternano aree lisce ad altre materiche.

CAMPO DI IMPIEGO

Destinazione:

Interni

Specifico per:

Superfici murali,
gesso e cartongesso
Pareti

PREPARAZIONE DEL SUPPORTO

Una corretta preparazione del supporto garantisce i migliori risultati di resa, finitura e resistenza nel tempo.

SUPERFICI MURALI

- **Superfici murali nuove:** Pulire la superficie da possibili tracce di polvere o sporco. Preparare il supporto con **ADIFIX** diluito nelle dosi consigliate. Dopo l'essiccazione dell'isolante applicare una o due mani di **FONDO UNIVERSALE** diluito nelle dosi consigliate. È preferibile colorare **FONDO UNIVERSALE** in un tono simile a quello scelto per la finitura.
- **Superfici murali già verniciate:** Verificare che lo stato della pitturazione preesistente sia in ottime condizioni, quindi procedere con l'applicazione del **FONDO UNIVERSALE** come descritto nel punto precedente. In caso la superficie presentasse parti in fase di distacco o sfarinamenti, asportare le parti non coese che non permettono una corretta adesione del prodotto e procedere come per le **superfici murali nuove**.

Ulteriori indicazioni:

- I supporti devono essere sani, asciutti e puliti.
- Rimuovere eventuale polvere e sporco.
- La natura del supporto può modificarne l'aspetto finale.

Le informazioni inserite nella scheda sono espressione della nostra esperienza e conoscenza tecnica ed hanno carattere indicativo. Adicolor non può essere ritenuta responsabile per il loro utilizzo in quanto l'applicazione dei prodotti avviene al di fuori del nostro controllo. I dati e le modalità qui riportati potranno subire variazioni in conseguenza di eventuali sviluppi tecnici. La presente scheda annulla e sostituisce ogni versione precedente.

ISTRUZIONI PER L'USO









Attrezzi per l'applicazione

- Pennello

APPLICAZIONE

- Ad avvenuta essiccazione del fondo, procedere con l'applicazione di **SHADÉ S** a pennello.
- Scegliendo se applicare il prodotto procedendo con pennellate sempre nello stesso senso per ottenere una finitura "striata", oppure applicare il prodotto con movimenti casuali muovendosi "a macchie" per ottenere una finitura "a isole".
- Una mano è generalmente sufficiente per ottenere la finitura ottimale.

SPECIFICHE TECNICHE

| | | | | |
|---|---|----------|--------|--|
|  | Resa teorica per mano (m ² /ℓ) | - | - | 6 ÷ 8 |
|  | Diluzione (%) | - | acqua | Pronto all'uso o max 5% |
|  | Essiccazione al tatto (a 25°C) | - | ore | 4 ÷ 6 |
|  | Essiccazione completa | - | ore | 24 |
|  | Sovrapplicazione (se necessario) | - | ore | 6 ÷ 8 |
|  | Peso specifico (Kg/ℓ, ±0,02) | ISO 2811 | a 20°C | Alluminio: 1,100 Argento: 1,200 Oro: 1,200 |
|  | Viscosità Brookfield (mPa·s) | ISO 2555 | a 27°C | 14.000 ÷ 16.000 |
| pH | pH (±0,5) | - | - | 8,5 |
|  | Residuo secco in peso (% , ±1) | - | - | Alluminio: 38 Argento / Oro: 48 |

* i dati della tabella si riferiscono alle misurazioni effettuate a fine produzione

PULIZIA DEGLI ATTREZZI

- Subito dopo l'uso pulire gli attrezzi con acqua e sapone.

AVVERTENZE E ULTERIORI INFORMAZIONI

- Non impiegare il prodotto a temperature ambientali e del supporto inferiori a 5°C o superiori a 28°C.
- I tempi di essiccazione indicati possono variare in base al tasso di umidità e alle temperature dell'ambiente.
- Verificare con attenzione le misure del supporto su cui andrà impiegato il prodotto onde evitare di restare senza materiale durante la lavorazione ed eliminare il rischio di eventuali differenze di tinta.
- I consumi riportati sono indicativi ed anche sensibilmente variabili in base al supporto e alle modalità di applicazione.
- Mescolare bene i prodotti prima dell'uso.
- Togliere eventuali nastri maschera a prodotto ancora fresco.
- Si consiglia di effettuare sempre una prova campione prima di iniziare il lavoro definitivo sul supporto.

MANIPOLAZIONE E IMMAGAZINAMENTO

- Le informazioni di sicurezza sono contenute nella relativa **scheda**.
- Usare il prodotto secondo le vigenti norme d'igiene e sicurezza.
- Non disperdere i contenitori nell'ambiente.
- Conservare il prodotto non diluito nei contenitori originali ben chiusi, in luogo fresco, asciutto e al riparo dal gelo e da fonti di calore.
- Teme il gelo.

COLORI

Colori disponibili:

- Alluminio
- Argento
- Oro

Prodotto a sistema tintometrico:

| | |
|---------------------------------------|---|
| Cartelle colori di riferimento | <ul style="list-style-type: none">▪ Cartella colori specifica del prodotto▪ Decora©tive Book |
|---------------------------------------|---|

- In caso di colorazione assicurarsi di utilizzare confezioni di base e di colorante appartenenti allo stesso lotto onde evitare eventuali differenze di tinta.
- Si consiglia di miscelare eventuali quantità composte da più confezioni onde evitare differenze di colore e di utilizzare finitura e colorazione dello stesso lotto di produzione.
- I colori dei nostri cataloghi, anche quando riprodotti dal vero, sono da ritenersi indicativi. I colori possono variare in base all'applicazione, il fondo ed il tipo di luce e di ambiente.
- Si raccomanda di testare e validare il colore prima della definitiva applicazione onde evitare successive contestazioni.