

SCHEDA TECNICA

SMALTO ALL'ACQUA

Smalto all'acqua



DESCRIZIONE PRODOTTO

Smalto all'acqua per interni resistente e durevole, non ingiallisce e non rilascia odori sgradevoli. Ideale per eseguire pitturazioni specifiche in modo conveniente.

CAMPO DI IMPIEGO

Destinazione:

Interni

Specifico per:

Superfici di varia natura adeguatamente preparate

PREPARAZIONE DEL SUPPORTO

Una corretta preparazione del supporto garantisce i migliori risultati di resa, finitura e resistenza nel tempo.

LEGNO

- **Legno nuovo:** Pulire la superficie da possibili tracce di polvere o sporco. Preparare il supporto con **ADIPAC**.
- **Legno con vecchie pitturazioni:** Rimuovere la pittura debole, carteggiare e pulire. Preparare il supporto con **ADIPAC**.

FERRO

- **Ferro nuovo:** Pulire e sgrassare per rimuovere eventuale polvere o sporco. Preparare il supporto con **ADIMIN** o **ANTIRUST**.
- **Ferro con vecchie pitturazioni:** Pulire, sgrassare, spazzolare per rimuovere la pittura debole e carteggiare per rimuovere eventuale ruggine. Preparare il supporto con **ADIMIN** o **ANTIRUST**.

ACCIAIO INOX, LAMIERE ZINCATE, PVC

- **Acciaio inox, Lamiere zincate, PVC:** Pulire e sgrassare per rimuovere eventuale polvere o sporco. Preparare il supporto con **FUNDFLEX**.

Le informazioni inserite nella scheda sono espressione della nostra esperienza e conoscenza tecnica ed hanno carattere indicativo. Adicolor non può essere ritenuta responsabile per il loro utilizzo in quanto l'applicazione dei prodotti avviene al di fuori del nostro controllo. I dati e le modalità qui riportati potranno subire variazioni in conseguenza di eventuali sviluppi tecnici. La presente scheda annulla e sostituisce ogni versione precedente.

Ulteriori indicazioni:

- I supporti devono essere sani, asciutti e puliti.
- Rimuovere eventuale polvere e sporco.
- La natura del supporto può modificarne l'aspetto finale.










ISTRUZIONI PER L'USO**Attrezzi per l'applicazione**

- Pennello
- Rullo
- Spruzzo

APPLICAZIONE

- Si consiglia di applicare il prodotto in due mani previa corretta diluizione.

SPECIFICHE TECNICHE

	Resa teorica per mano (m ² /ℓ)	-	-	8 ÷ 10
	Diluizione (%)	-	acqua	Pennello / Rullo: 5 ÷ 10 Spruzzo: 10 ÷ 15
	Essiccazione al tatto (a 25°C)	-	ore	2 ÷ 4
	Essiccazione completa	-	ore	12
	Sovrapplicazione	-	ore	6 ÷ 8
	Peso specifico (Kg/ℓ, ±0,02)	ISO 2811	a 20°C	Bianco Lucido: 1,130 Bianco Satinato: 1,150
	Viscosità Brookfield (mPa·s)	ISO 2555	a 25°C	5.000 ÷ 6.000
pH	pH (±0,5)	-	-	8,5
	Gloss (60°)	-	-	Lucido: 60 ÷ 70 Satinato: 10 ÷ 12
	Residuo secco in peso (% , ±1)	-	-	45

* i dati della tabella si riferiscono alle misurazioni effettuate a fine produzione

PULIZIA DEGLI ATTREZZI

- Subito dopo l'uso pulire gli attrezzi con acqua e sapone.

AVVERTENZE E ULTERIORI INFORMAZIONI

- Non impiegare il prodotto a temperature ambientali e del supporto inferiori a 5°C o superiori a 28°C.
- I tempi di essiccazione indicati possono variare in base al tasso di umidità e alle temperature dell'ambiente.
- Verificare con attenzione le misure del supporto su cui andrà impiegato il prodotto onde evitare di restare senza materiale durante la lavorazione ed eliminare il rischio di eventuali differenze di tinta.
- I consumi riportati sono indicativi ed anche sensibilmente variabili in base al supporto e alle modalità di applicazione.
- Mescolare bene i prodotti prima dell'uso.
- Togliere eventuali nastri maschera a prodotto ancora fresco.
- Si consiglia di effettuare sempre una prova campione prima di iniziare il lavoro definitivo sul supporto.

MANIPOLAZIONE E IMMAGAZINAMENTO

- Le informazioni di sicurezza sono contenute nella relativa **scheda**.
- Usare il prodotto secondo le vigenti norme d'igiene e sicurezza.
- Non disperdere i contenitori nell'ambiente.
- Conservare il prodotto non diluito nei contenitori originali ben chiusi, in luogo fresco, asciutto e al riparo dal gelo e da fonti di calore.
- Teme il gelo.

COLORI

Colori disponibili:

- Bianco Lucido
 - Bianco Satinato
 - Beige
 - Grigio Chiaro
 - Grigio
 - Marrone
 - Nero
 - Verde
-
- Si consiglia di miscelare eventuali quantità composte da più confezioni onde evitare differenze di colore e di utilizzare finitura e colorazione dello stesso lotto di produzione.
 - I colori dei nostri cataloghi, anche quando riprodotti dal vero, sono da ritenersi indicativi. I colori possono variare in base all'applicazione, il fondo ed il tipo di luce e di ambiente.
 - Si raccomanda di testare e validare il colore prima della definitiva applicazione onde evitare successive contestazioni.