

## SCHEDA TECNICA

Linea ADISTUC  
**STUCCO IN POLVERE**

Stucco in polvere



### DESCRIZIONE PRODOTTO

Stucco in polvere a base di gesso, carbonati e resine cellulosiche. È adatto per lisciature di superfici interne e ad incollare particolari in gesso. Indurisce rapidamente ed è facilmente carteggiabile.

### CAMPO DI IMPIEGO

#### Destinazione:

Interni

#### Specifico per:

Pareti  
Superfici murali

### PREPARAZIONE DEL SUPPORTO

Una corretta preparazione del supporto garantisce i migliori risultati di resa, finitura e resistenza nel tempo.

### SUPERFICI MURALI

- **Superfici murali nuove:** Pulire la superficie da possibili tracce di polvere o sporco. Applicare **STUCCO IN POLVERE**. Prima di procedere con la pittura di finitura, preparare il supporto con **ADIFIX** diluito come consigliato.
- **Superfici murali già verniciate:** Verificare che lo stato della pitturazione preesistente sia in ottime condizioni, quindi procedere con l'applicazione del prodotto. In caso la superficie presentasse parti in fase di distacco o sfarinamenti, asportare le parti non coese che non permettono una corretta adesione del prodotto e procedere come per le **superfici murali nuove**.

### Ulteriori indicazioni:

- I supporti devono essere sani, asciutti e puliti.
- Rimuovere eventuale polvere e sporco.
- La natura del supporto può modificarne l'aspetto finale.

## ISTRUZIONI PER L'USO






### Attrezzi per l'applicazione

- Spatola in acciaio

### APPLICAZIONE

- Applicare il prodotto previa corretta diluizione.

## SPECIFICHE TECNICHE

	Diluizione (%)	-	acqua	50 – 60 per la preparazione dell'impasto
	Essiccazione al tatto (a 25°C)	-	ore	2 ÷ 4 (in relazione allo spessore)
	Essiccazione completa	-	ore	6 ÷ 8
	Sovrapplicazione	-	ore	Carteggiabile dopo: 2 Sovraverniciabile dopo: 6 ÷ 8
	Pot Life	-	minuti	60 ÷ 90

## PULIZIA DEGLI ATTREZZI

- Subito dopo l'uso pulire gli attrezzi con acqua e sapone.

## AVVERTENZE E ULTERIORI INFORMAZIONI

- Non impiegare il prodotto a temperature ambientali e del supporto inferiori a 5°C o superiori a 28°C.
- I tempi di essiccazione indicati possono variare in base al tasso di umidità e alle temperature dell'ambiente.
- Verificare con attenzione le misure del supporto su cui andrà impiegato il prodotto onde evitare di restare senza materiale durante la lavorazione.
- Mescolare bene i prodotti prima dell'uso.
- Si consiglia di effettuare sempre una prova campione prima di iniziare il lavoro definitivo sul supporto.

## MANIPOLAZIONE E IMMAGAZINAMENTO

- Le informazioni di sicurezza sono contenute nella relativa **scheda**.
- Usare il prodotto secondo le vigenti norme d'igiene e sicurezza.
- Non disperdere i contenitori nell'ambiente.
- Conservare il prodotto non diluito nei contenitori originali ben chiusi, in luogo fresco, asciutto e al riparo dal gelo e da fonti di calore.

## COLORI

### Colori disponibili:

Bianco