

SCHEDA TECNICA

Linea ADISTUC STUCCO ULTRALEGGERO

Stucco rapido pronto all'uso



DESCRIZIONE PRODOTTO

Stucco in pasta pronto all'uso formulato con microsfere di vetro che lo rendono perfetto per riempire fessure e buchi di ogni misura in una sola applicazione. Possiede un'eccellente adesione, non ritira e non crepa. È semplice da applicare, scorrevole nella stesura e non necessita carteggiatura.

CAMPO DI IMPIEGO

Destinazione:

Interni
Esterni

Specifico per:

Pareti
Superfici murali

PREPARAZIONE DEL SUPPORTO

Una corretta preparazione del supporto garantisce i migliori risultati di resa, finitura e resistenza nel tempo.

SUPERFICI MURALI

- **Superfici murali nuove:** Pulire la superficie da possibili tracce di polvere o sporco. Applicare **STUCCO ULTRALEGGERO**. Prima di procedere con la pittura di finitura, preparare il supporto con **ADIFIX** diluito come consigliato.
- **Superfici murali già verniciate:** Verificare che lo stato della pitturazione preesistente sia in ottime condizioni, quindi procedere con l'applicazione del prodotto. In caso la superficie presentasse parti in fase di distacco o sfarinamenti, asportare le parti non coese che non permettono una corretta adesione del prodotto e procedere come per le **superfici murali nuove**.

Ulteriori indicazioni:

- I supporti devono essere sani, asciutti e puliti.
- Rimuovere eventuale polvere e sporco.
- La natura del supporto può modificarne l'aspetto finale.

Le informazioni inserite nella scheda sono espressione della nostra esperienza e conoscenza tecnica ed hanno carattere indicativo. Adicolor non può essere ritenuta responsabile per il loro utilizzo in quanto l'applicazione dei prodotti avviene al di fuori del nostro controllo. I dati e le modalità qui riportati potranno subire variazioni in conseguenza di eventuali sviluppi tecnici. La presente scheda annulla e sostituisce ogni versione precedente.

ISTRUZIONI PER L'USO





Attrezzi per l'applicazione

- Spatola flessibile

APPLICAZIONE

- Si consiglia di applicare il prodotto con uno spessore massimo di 3 cm per mano.

SPECIFICHE TECNICHE

	Diluzione (%)	-	-	Pronto all'uso
	Essiccazione al tatto (a 25°C)	-	ore	2 ÷ 4 (in relazione allo spessore)
	Essiccazione completa	-	ore	6 ÷ 8
	Sovrapplicazione	-	ore	Pochi minuti

PULIZIA DEGLI ATTREZZI

- Subito dopo l'uso pulire gli attrezzi con acqua e sapone.

AVVERTENZE E ULTERIORI INFORMAZIONI

- Non impiegare il prodotto a temperature ambientali e del supporto inferiori a 5°C o superiori a 28°C.
- I tempi di essiccazione indicati possono variare in base al tasso di umidità e alle temperature dell'ambiente.
- Verificare con attenzione le misure del supporto su cui andrà impiegato il prodotto onde evitare di restare senza materiale durante la lavorazione.
- Mescolare bene i prodotti prima dell'uso.
- Si consiglia di effettuare sempre una prova campione prima di iniziare il lavoro definitivo sul supporto.

MANIPOLAZIONE E IMMAGAZINAMENTO

- Le informazioni di sicurezza sono contenute nella relativa **scheda**.
- Usare il prodotto secondo le vigenti norme d'igiene e sicurezza.
- Non disperdere i contenitori nell'ambiente.
- Conservare il prodotto non diluito nei contenitori originali ben chiusi, in luogo fresco, asciutto e al riparo dal gelo e da fonti di calore.
- Teme il gelo.

COLORI

Colori disponibili:

- Bianco